



つがる西北五広域連合告示第14号

地方自治法（昭和22年法律第67号）第243条の3第1項及びつがる西北五広域連合財政状況の公表に関する条例第2条の規定により、令和2年9月30日現在における財政状況を下記のとおり公表する。

令和2年11月30日

つがる西北五広域連合長 佐々木孝昌



記

1. 令和元年度一般会計歳入歳出決算の状況
2. 令和2年度一般会計歳入歳出予算執行状況
3. 一般会計所有財産の状況
4. 令和元年度病院事業会計収入支出決算の状況
5. 令和2年度病院事業会計収入支出予算執行状況
6. 病院事業会計所有財産の状況

令和元年度一般会計歳入歳出決算の状況

令和元年度一般会計の収入額は、前年度に比べて1.3%減、支出額は前年度に比べて5.0%の増となっており、差引剰余金は9,394千円となっています。

(単位：千円)

歳入区分	最終予算額 A	収入額 B	差引 B - A
分担金及び負担金	91,504	91,504	0
財産収入	1,163	1,283	120
繰入金	15,819	15,796	△ 23
繰越金	1	0	△ 1
諸収入	112	76	△ 36
合計	108,599	108,659	60

(単位：千円)

歳出区分	最終予算額 A	支出額 B	差引 A - B
議会費	592	470	122
総務費	34,914	33,165	1,749
民生費	72,943	65,630	7,313
予備費	150	0	150
合計	108,599	99,265	9,334

令和2年度一般会計歳入歳出予算執行状況（令和2年9月30日現在）

歳入歳出予算額 96,074千円

歳 入

	予算現在額	収入済額	収入率
	(単位：千円)	(単位：千円)	(%)
分担金・負担金	92,541	61,451	66.4
財産収入	420	411	97.9
繰入金	3,000	0	0.0
繰越金	1	0	0.0
諸収入	112	2	1.8
計	96,074	61,864	64.4

歳 出

	予算現在額	支出済額	支出率
	(単位：千円)	(単位：千円)	(%)
議会費	566	9	1.6
総務費	33,087	15,747	47.6
民生費	62,271	23,048	37.0
予備費	150	0	0.0
計	96,074	38,804	40.4

つがる西北五広域連合事務局所有財産の状況

(令和2年9月30日現在)

自 動 車	1台
介 護 審 査 シ ス テ ム	1式
つがる西北五広域連合財政調整基金	16,546千円
つがる西北五広域ふるさと市町村圏基金	512,905千円

令和元年度

つがる西北五広域連合病院事業会計決算状況

つがる西北五広域連合

令和元年度 つがる西北五 広域連合病院事業決算報告書

(1) 収益的収入及び支出

収 入

(単位：円)

区 分	予 算 額				決 算 額	予算額に比べ 決算額の増減	備 考
	当 予 算 初 額	補 正 予 算 額	地方公営企業法第24条第3項の規 定による支出額に係る財源充当額	合 計			
第1款 病院事業収益	15,322,804,000	123,000,000	0	15,445,804,000	14,612,985,585	△ 832,818,415	(うち、仮受消費税及び地方消費 税 28,724,166円)
第1項 医業収益	12,515,206,000	118,900,000	0	12,634,106,000	11,733,249,976	△ 900,856,024	(うち、仮受消費税及び地方消費 税 23,134,527円)
第2項 医業外収 益	2,802,724,000	4,100,000	0	2,806,824,000	2,876,609,473	69,785,473	(うち、仮受消費税及び地方消費 税 5,589,639円)
第3項 特別利益	4,874,000	0	0	4,874,000	3,126,136	△ 1,747,864	

支 出

(単位：円)

区 分	予 算 額							決 算 額	地方公営企業法 第26条第2項の 規定による繰越 額	不 用 額	備 考
	当 予 算 初 額	補 正 予 算 額	予備費 支出額	流用増減額	地方公営企業法 第24条第3項の 規定による支出 額	小 計	地方公営企業法 第26条第2項の 規定による繰越 額				
第1款 病院事業費用	15,603,240,000	139,667,000	0	0	0	15,742,907,000	0	15,742,907,000	15,141,960,136	0	600,946,864 (うち、仮払消費税及び地方消費 税 415,497,397円)
第1項 医業費用	15,248,999,000	136,131,000	0	△ 57,159,518	0	15,327,970,482	0	15,327,970,482	14,743,617,927	0	584,352,555 (うち、仮払消費税及び地方消費 税 415,361,966円)
第2項 医業外費 用	349,040,000	△ 5,760,000	0	56,094,062	0	399,374,062	0	399,374,062	387,887,063	0	11,486,999 (うち、仮払消費税及び地方消費 税 56,508円)
第3項 特別損失	5,201,000	9,296,000	0	1,065,456	0	15,562,456	0	15,562,456	10,455,146	0	5,107,310 (うち、仮払消費税及び地方消費 税 78,923円)

(2) 資本的収入及び支出

収 入

(単位：円)

区 分	予 算 額					合 計	決 算 額	予算額に比べ 決算額の増減	備 考
	当 予 算 額	補 正 予 算 額	小 計	地方公営企業法第26条の規定による繰越額に係る財源充当額	継続費通次繰越額に係る財源充当額				
第1款 資本的収入	1,432,708,000	145,780,000	1,578,488,000	0	0	1,578,488,000	1,481,459,000	△ 97,029,000	
第1項 企業債	1,167,900,000	63,500,000	1,231,400,000	0	0	1,231,400,000	1,085,600,000	△ 145,800,000	
第2項 他会計繰入金	204,388,000	0	204,388,000	0	0	204,388,000	204,388,000	0	他会計出資金 29,000,000円 他会計負担金 175,388,000円
第3項 補助金	60,420,000	82,280,000	142,700,000	0	0	142,700,000	191,471,000	48,771,000	

支 出

(単位：円)

区 分	予 算 額							決算額	翌年度繰越額			不用額	備 考
	当 予 算 額	補 正 予 算 額	流 用 増 減 額	小 計	地方公営企業法第26条の規定による繰越額	継続費通次繰越額	合 計		地方公営企業法第26条の規定による繰越額	継続費通次繰越額	合 計		
第1款 資本的支出	1,842,307,000	0	0	1,842,307,000	0	0	1,842,307,000	1,738,696,408	0	0	0	103,610,592	(うち、仮払消費税及び地方消費税 103,618,181円)
第1項 建設改良費	1,491,862,000	0	△ 3,282,000	1,488,580,000	0	0	1,488,580,000	1,385,104,632	0	0	0	103,475,368	(うち、仮払消費税及び地方消費税 103,618,181円)
第2項 企業債償還金	350,445,000	0	3,282,000	353,727,000	0	0	353,727,000	353,591,776	0	0	0	135,224	

資本的収入額が資本的支出額に不足する額257,237,408円は、過年度分損益勘定留保資金257,237,408円で補填した。

令和元年度 つがる西北五広域連合病院事業損益計算書

(平成31年4月1日から令和2年3月31日まで)

(単位：円)

1	医 業 収 益			
	(1) 入 院 収 益	7,063,775,081		
	(2) 外 来 収 益	4,356,426,104		
	(3) そ の 他 医 業 収 益	<u>289,909,314</u>	11,710,110,499	
2	医 業 費 用			
	(1) 給 与 費	7,542,110,227		
	(2) 材 料 費	3,082,236,471		
	(3) 経 費	2,242,678,498		
	(4) 減 価 償 却 費	1,301,970,068		
	(5) 資 産 減 耗 費	81,928,016		
	(6) 研 究 研 修 費	36,140,669		
	(7) 長期前払消費税勘定償却	41,192,000		
	(8) 予 備 費	<u>0</u>	<u>14,328,255,949</u>	
	医 業 損 失			2,618,145,450
3	医 業 外 収 益			
	(1) 受取利息配当金	96,923		
	(2) 補 助 金	34,872,000		
	(3) 他 会 計 補 助 金	721,400,000		
	(4) 他 会 計 負 担 金	1,413,653,000		
	(5) 患者外給食収益	641,414		
	(6) 長期前受金戻入	636,590,275		
	(7) 引当金戻入益	0		
	(8) そ の 他 医 業 外 収 益	<u>64,819,104</u>	2,872,072,716	
4	医 業 外 費 用			
	(1) 支払利息及び企業債取扱諸費	4,918,081		
	(2) 患者外給食材料費	704,924		
	(3) 雑 損 失	572,991,682		
	(4) そ の 他 医 業 外 費 用	<u>52,478,250</u>	<u>631,092,937</u>	<u>2,240,979,779</u>
	経 常 損 失			377,165,671
5	特 別 利 益			
	(1) 固定資産売却益	0		
	(2) 過年度損益修正益	0		
	(3) 他 会 計 繰 入 金	0		
	(4) そ の 他 特 別 利 益	<u>3,126,136</u>	3,126,136	
6	特 別 損 失			
	(1) 固定資産除却損	0		
	(2) 固定資産売却損	0		
	(3) 減 損 損 失	0		
	(4) 過年度損益修正損	93,414		
	(5) そ の 他 特 別 損 失	<u>10,282,809</u>	<u>10,376,223</u>	<u>△ 7,250,087</u>
	当 年 度 純 損 失			384,415,758
	前年度繰越欠損金			3,472,769,854
	その他の未処分利益			0
	剰余金変動額			
	当年度未処理欠損金			<u>3,857,185,612</u>

令和元年度つがる西北五広域連合病院事業剰余金計算書

(平成31年4月1日から令和2年3月31日まで)

(単位：円)

	資本金	剰余金										資本合計
		資本剰余金					利益剰余金					
		再評価積立金	受贈財産 評価額	寄附金	補助金	工事負担金	資本剰余金 合計	減債積立金	利益積立金	未処分利益 剰余金	利益剰余金 合計	
前年度末残高	4,927,630,962	0	0	0	0	0	0	0	0	△ 3,472,769,854	△ 3,472,769,854	1,454,861,108
前年度処分額	0	0	0	0	0	0	0	0	0	0	0	0
議会の議決による処分額	0	0	0	0	0	0	0	0	0	0	0	0
建設改良積立金の積立	0	0	0	0	0	0	0	0	0	0	0	0
法令による処分額	0	0	0	0	0	0	0	0	0	0	0	0
減債積立金の積立	0	0	0	0	0	0	0	0	0	0	0	0
処分後残高	4,927,630,962	0	0	0	0	0	0	0	0	(繰越欠損金) △ 3,472,769,854	△ 3,472,769,854	1,454,861,108
当年度変動額	29,000,000	0	0	0	0	0	0	0	0	△ 384,415,758	△ 384,415,758	△ 355,415,758
建設改良費に対する他会計繰入金の受入	29,000,000	0	0	0	0	0	0	0	0	0	0	29,000,000
仕訳訂正	0	0	0	0	0	0	0	0	0	0	0	0
資産の移管	0	0	0	0	0	0	0	0	0	0	0	0
出資金の長期前受金への振替	0	0	0	0	0	0	0	0	0	0	0	0
会計基準の見直しに伴う会計処理	0	0	0	0	0	0	0	0	0	0	0	0
見なし償却補助金の減価償却累計額計上	0	0	0	0	0	0	0	0	0	0	0	0
見なし償却補助金の長期前受収益化	0	0	0	0	0	0	0	0	0	0	0	0
当年度純利益	0	0	0	0	0	0	0	0	0	△ 384,415,758	△ 384,415,758	△ 384,415,758
当年度末残高	4,956,630,962	0	0	0	0	0	0	0	0	(当年度未処理欠損金) △ 3,857,185,612	△ 3,857,185,612	1,099,445,350

令和元年度つがる西北五広域連合病院事業欠損金処理計算書

(単位：円)

	資本金	資本剰余金	未処理欠損金
当年度末残高	4,956,630,962	0	△ 3,857,185,612
議会の議決による処理額	0	0	0
処分後残高	4,956,630,962	0	(繰越欠損金) △ 3,857,185,612

各 施 設 の 経 営 状 況

(単位:円)

区分	病院運営局	つがる総合病院	かなぎ病院	鱈ヶ沢病院	つがる市民診療所	鶴田診療所	連合全体
医業収益	0	8,705,303,677	1,107,764,937	1,402,116,687	344,584,796	150,340,402	11,710,110,499
入院収益	0	5,754,483,199	782,491,459	526,800,423	0	0	7,063,775,081
外来収益	0	2,759,580,409	287,424,065	853,113,473	322,531,962	133,776,195	4,356,426,104
その他医業収益	0	191,240,069	37,849,413	22,202,791	22,052,834	16,564,207	289,909,314
医業費用	155,937,264	9,930,859,936	1,591,374,521	1,846,382,824	541,175,308	262,526,096	14,328,255,949
給与費	79,122,210	5,024,352,017	1,062,810,912	911,548,463	315,447,437	148,829,188	7,542,110,227
材料費	0	2,308,447,331	150,177,197	556,967,244	50,685,269	15,959,430	3,082,236,471
経費	35,207,778	1,513,496,795	263,095,433	271,883,395	104,512,287	54,482,810	2,242,678,498
減価償却費	120,995	991,312,369	102,095,539	99,713,857	69,643,411	39,083,897	1,301,970,068
資産減耗費	0	65,608,358	10,750,721	1,570,562	0	3,998,375	81,928,016
研究研修費	294,281	27,643,066	2,444,719	4,699,303	886,904	172,396	36,140,669
長期前払消費税勘定償却	41,192,000	0	0	0	0	0	41,192,000
医業損益	△ 155,937,264	△ 1,225,556,259	△ 483,609,584	△ 444,266,137	△ 196,590,512	△ 112,185,694	△ 2,618,145,450
医業外収益	184,507,113	1,582,434,168	387,029,025	353,683,267	241,725,306	122,693,837	2,872,072,716
受取利息配当金	690	823	1,524	100	91,412	2,374	96,923
補助金	0	18,379,000	2,220,000	14,273,000	0	0	34,872,000
他会計補助金	0	382,174,000	110,438,000	90,273,000	83,639,000	54,876,000	721,400,000
他会計負担金	182,340,000	607,039,000	221,878,000	211,529,000	143,209,000	47,658,000	1,413,653,000
患者外給食収益	0	0	334,167	307,247	0	0	641,414
長期前受金戻入	0	518,792,307	49,515,827	34,496,955	13,676,845	20,108,341	636,590,275
引戻金戻入益	0	0	0	0	0	0	0
その他医業外収益	2,166,423	56,049,038	2,641,507	2,803,965	1,109,049	49,122	64,819,104
医業外費用	55,010,157	397,911,022	56,176,479	95,034,760	16,627,824	10,332,695	631,092,937
支払利息及び企業債取扱諸費	0	3,959,555	348,253	551,819	25,347	33,107	4,918,081
患者外給食材料費	0	0	704,924	0	0	0	704,924
雑損失	3,130,852	393,951,467	54,571,242	94,482,941	16,602,477	10,252,703	572,991,682
その他医業外費用	51,879,305	0	552,060	0	0	46,885	52,478,250
医業外損益	129,496,956	1,184,523,146	330,852,546	258,648,507	225,097,482	112,361,142	2,240,979,779
経常損益	△ 26,440,308	△ 41,033,113	△ 152,757,038	△ 185,617,630	28,506,970	175,448	△ 377,165,671
特別利益	0	0	0	0	0	3,126,136	3,126,136
過年度損益修正益	0	0	0	0	0	0	0
その他特別利益	0	0	0	0	0	3,126,136	3,126,136
特別損失	9,296,276	0	0	0	986,533	93,414	10,376,223
過年度損益修正損	0	0	0	0	0	93,414	93,414
固定資産除却損	0	0	0	0	0	0	0
その他特別損失	9,296,276	0	0	0	986,533	0	10,282,809
特別損益	△ 9,296,276	0	0	0	△ 986,533	3,032,722	△ 7,250,087
当年度純損益	△ 35,736,584	△ 41,033,113	△ 152,757,038	△ 185,617,630	27,520,437	3,208,170	△ 384,415,758
前年度繰越欠損金	185,210,025	3,685,417,141	△ 341,388,032	△ 355,349,400	37,220,868	261,659,252	3,472,769,854
その他の未処分利益剰余金変動額	0	0	0	0	0	0	0
当年度未処分利益剰余金	△ 220,946,609	△ 3,726,450,254	188,630,994	169,731,770	△ 9,700,431	△ 258,451,082	△ 3,857,185,612
医業収支比率		87.7%	69.6%	75.9%	63.7%	57.3%	
医療材料費比率		26.5%	13.6%	39.7%	14.7%	10.6%	
職員給与費比率		57.7%	95.9%	65.0%	91.5%	99.0%	

資金不足比率報告書

地方公共団体の財政の健全化に関する法律第22条第1項の規定により、令和元年度資金不足比率を報告する。

会計の名称	つがる西北五広域連合 病院事業会計
令和元年度資金不足比率	—

※算定の基礎となる事項

(単位：円)

流動負債	1,912,954,525
流動資産	3,883,535,639
解消可能資金不足額	0
医業収益	11,710,110,499

$(\text{流動負債} - \text{流動資産} - \text{解消可能資金不足額}) \div \text{医業収益} \times 100$

(小数点第2位以下切り捨て)

医療施設の状況

○病床数

(単位:床)

区 分	平成30年度末	令和元年度末	増 減
つがる総合病院	438	438	0
かなぎ病院	100	100	0
鱒ヶ沢病院	100	70	30
つがる市民診療所	0	0	0
鶴田診療所	0	0	0
計	638	608	30

○正職員数

医師

(単位:人)

区 分	平成30年度末	令和元年度末	増 減
つがる総合病院	49	52	△ 3
かなぎ病院	6	6	0
鱒ヶ沢病院	8	7	1
つがる市民診療所	1	2	△ 1
鶴田診療所	1	1	0
計	65	68	△ 3

看護職員

(単位:人)

区 分	平成30年度末	令和元年度末	増 減
つがる総合病院	314	312	2
かなぎ病院	58	58	0
鱒ヶ沢病院	46	45	1
つがる市民診療所	5	5	0
鶴田診療所	3	3	0
計	426	423	3

医療技術職員

(単位:人)

区 分	平成30年度末	令和元年度末	増 減
つがる総合病院	102	110	△ 8
かなぎ病院	20	19	1
鱒ヶ沢病院	17	18	△ 1
つがる市民診療所	4	4	0
鶴田診療所	1	1	0
計	144	152	△ 8

事務職員

(単位:人)

区 分	平成30年度末	令和元年度末	増 減
つがる総合病院	22	22	0
かなぎ病院	8	8	0
鱒ヶ沢病院	7	8	△ 1
つがる市民診療所	5	5	0
鶴田診療所	3	3	0
計	45	46	△ 1

その他職員

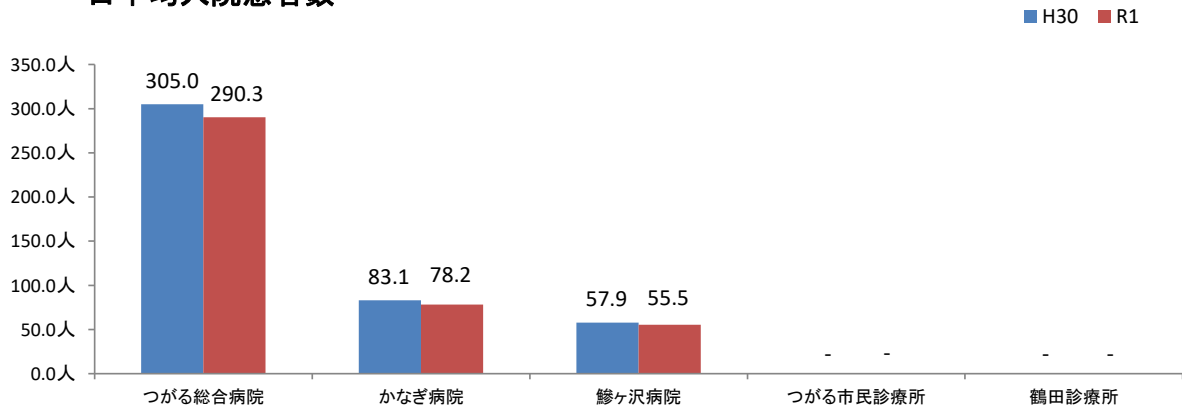
(単位:人)

区 分	平成30年度末	令和元年度末	増 減
つがる総合病院	3	3	0
かなぎ病院	0	0	0
鱒ヶ沢病院	0	0	0
つがる市民診療所	0	0	0
鶴田診療所	0	0	0
計	3	3	0

医療施設の患者数及び収益の状況

○入院

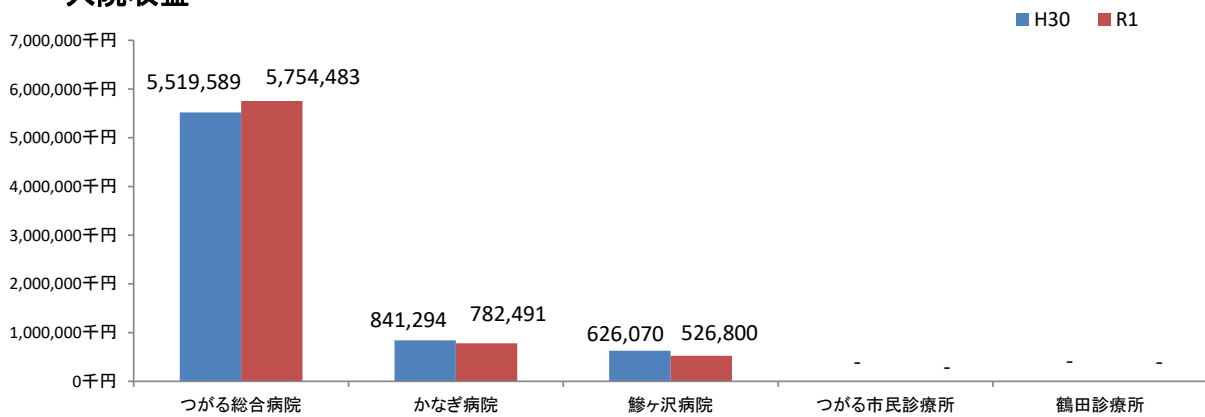
一日平均入院患者数



(単位:人)

区分	平成30年度	令和元年度	増減	備考
つがる総合病院	305.0	290.3	△ 14.7	
かなぎ病院	83.1	78.2	△ 4.9	
鱒ヶ沢病院	57.9	55.5	△ 2.4	
つがる市民診療所	-	-	0.0	
鶴田診療所	-	-	0.0	
合計	446.0	424.0	△ 22.0	

入院収益

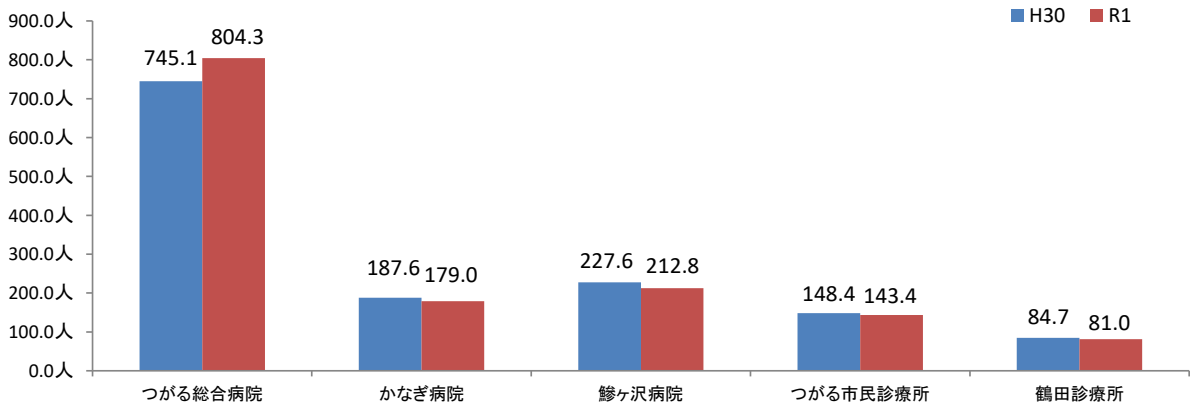


(単位:千円)

区分	平成30年度	令和元年度	増減	備考
つがる総合病院	5,519,589	5,754,483	234,894	
かなぎ病院	841,294	782,491	△ 58,803	
鱒ヶ沢病院	626,070	526,800	△ 99,270	
つがる市民診療所	-	-	0	
鶴田診療所	-	-	0	
合計	6,986,953	7,063,774	76,821	

○外来

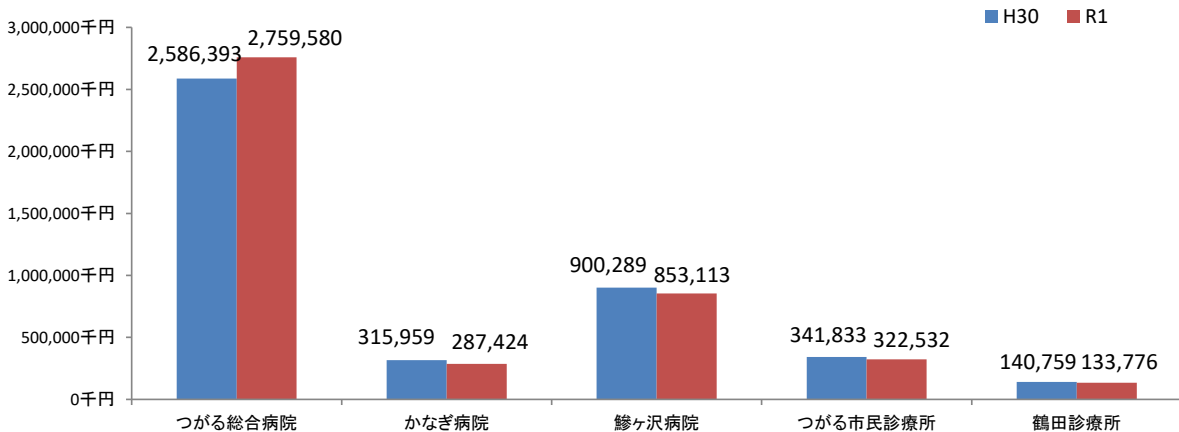
一日平均外来患者数



(単位:人)

区分	平成30年度	令和元年度	増減	備考
つがる総合病院	745.1	804.3	59.2	
かなぎ病院	187.6	179.0	△ 8.6	
鱒ヶ沢病院	227.6	212.8	△ 14.8	
つがる市民診療所	148.4	143.4	△ 5.0	
鶴田診療所	84.7	81.0	△ 3.7	
合計	1,393.4	1,420.5	27.1	

外来収益



(単位:千円)

区分	平成30年度	令和元年度	増減	備考
つがる総合病院	2,586,393	2,759,580	173,187	
かなぎ病院	315,959	287,424	△ 28,535	
鱒ヶ沢病院	900,289	853,113	△ 47,176	
つがる市民診療所	341,833	322,532	△ 19,301	
鶴田診療所	140,759	133,776	△ 6,983	
合計	4,285,233	4,356,425	71,192	

令和2年度

つがる西北五広域連合病院事業業務状況説明書類

(令和2年4月1日から令和2年9月30日まで)

令和2年度つがる西北五広域連合病院事業会計収入支出予算執行状況
(令和2年4月1日から令和2年9月30日まで)

(1) 収益的収入及び支出

収 入

(単位：円)

区 分	予 算 額			執行額	執行率 (%)
	当初予算額	補正予算額	合 計		
1. 病院事業収益	15,656,550,000	0	15,656,550,000	6,712,213,617	42.9%
1. 医業収益	12,991,208,000	0	12,991,208,000	5,469,076,681	42.1%
1. 入院収益	7,611,007,000	0	7,611,007,000	3,376,397,370	44.4%
2. 外来収益	5,027,555,000	0	5,027,555,000	1,981,708,856	39.4%
3. その他医業収益	352,646,000	0	352,646,000	110,970,455	31.5%
2. 医業外収益	2,660,419,000	0	2,660,419,000	1,207,833,997	45.4%
1. 受取利息配当金	137,000	0	137,000	4,457	3.3%
2. 補助金	43,454,000	0	43,454,000	0	0.0%
3. 他会計補助金	724,762,000	0	724,762,000	428,485,000	59.1%
4. 他会計負担金	1,348,763,000	0	1,348,763,000	733,541,000	54.4%
5. 患者外給食収益	586,000	0	586,000	420,135	71.7%
6. 長期前受金戻入	462,567,000	0	462,567,000	0	0.0%
7. 引当金戻入益	0	0	0	0	-
8. その他医業外収益	80,150,000	0	80,150,000	45,383,405	56.6%
3. 特別利益	4,923,000	0	4,923,000	35,302,939	717.1%
1. 固定資産売却益	0	0	0	0	-
2. 過年度損益修正益	2,000,000	0	2,000,000	35,302,939	1765.1%
3. 他会計繰入金	0	0	0	0	-
4. その他特別利益	2,923,000	0	2,923,000	0	0.0%

支 出

(単位：円)

区 分	予 算 額					執行額	執行率 (%)
	当初予算額	補正 予算額	予備費 支出額	流用 増減額	合 計		
1. 病院事業費用	15,952,089,000	0	0	0	15,952,089,000	6,639,899,997	41.6%
1. 医業費用	15,569,379,000	0	0	△ 181,900	15,569,197,100	6,584,839,737	42.3%
1. 給与費	8,274,715,000	0	0	0	8,274,715,000	3,247,694,687	39.2%
2. 材料費	3,263,946,000	0	0	0	3,263,946,000	1,494,859,379	45.8%
3. 経費	2,720,090,000	0	0	△ 181,900	2,719,908,100	1,833,191,372	67.4%
4. 減価償却費	1,184,480,000	0	0	0	1,184,480,000	0	0.0%
5. 資産減耗費	26,226,000	0	0	0	26,226,000	13,213	0.1%
6. 研究研修費	56,930,000	0	0	0	56,930,000	9,081,086	16.0%
7. 長期前払消費税 勘定償却	41,192,000	0	0	0	41,192,000	0	0.0%
8. 予備費	1,800,000	0	0	0	1,800,000	0	0.0%
2. 医業外費用	377,509,000	0	0	0	377,509,000	54,841,378	14.5%
1. 支払利息及び 企業債取扱諸費	5,072,000	0	0	0	5,072,000	1,211,483	23.9%
2. 患者外給食材料費	303,000	0	0	0	303,000	242,952	80.2%
3. 消費税及び 地方消費税	26,940,000	0	0	0	26,940,000	0	0.0%
4. 雑損失	292,137,000	0	0	△ 600,000	291,537,000	3,072,402	1.1%
5. その他医療外費用	53,057,000	0	0	600,000	53,657,000	50,314,541	93.8%
3. 特別損失	5,201,000	0	0	181,900	5,382,900	218,882	4.1%
1. 固定資産除却損	3,000,000	0	0	0	3,000,000	0	0.0%
2. 固定資産売却損	0	0	0	0	0	0	-
3. 減損損失	0	0	0	0	0	0	-
4. 過年度損益修正損	2,200,000	0	0	181,900	2,381,900	218,882	9.2%
5. その他特別損失	1,000	0	0	0	1,000	0	0.0%

(2) 資本の収入及び支出

収 入

(単位：円)

区 分	予 算 額			執行額	執行率 (%)
	当初予算額	補正予算額	合 計		
1. 資本の収入	406,011,000	0	406,011,000	100,761,000	24.8%
1. 企業債	189,500,000	0	189,500,000	0	0.0%
1. 企業債	189,500,000	0	189,500,000	0	0.0%
2. 他会計繰入金	192,681,000	0	192,681,000	100,761,000	52.3%
1. 他会計出資金	23,674,000	0	23,674,000	13,923,000	58.8%
2. 他会計負担金	169,007,000	0	169,007,000	86,838,000	51.4%
3. 補助金	23,830,000	0	23,830,000	0	0.0%
1. 補助金	23,830,000	0	23,830,000	0	0.0%

支 出

(単位：円)

区 分	予 算 額				執行額	執行率 (%)
	当初予算額	補 正 予算額	流 用 増減額	合 計		
1. 資本の支出	828,525,000	0	0	828,525,000	537,647,804	64.9%
1. 建設改良費	490,935,000	0	0	490,935,000	368,339,248	75.0%
1. 資産購入費	490,935,000	0	0	490,935,000	368,339,248	75.0%
2. 企業債償還金	337,590,000	0	0	337,590,000	169,308,556	50.2%
1. 企業債償還金	337,590,000	0	0	337,590,000	169,308,556	50.2%

参考資料

令和2年度つがる西北五広域連合病院事業会計収入支出予算執行状況
(令和2年4月1日から令和2年9月30日まで)

(施設別明細)

施設名：病院運営局

(1) 収益の収入及び支出

収 入

(単位：円)

区 分	予 算 額			執行額	執行率 (%)
	当初予算額	補正予算額	合 計		
1. 病院事業収益	175,380,000	0	175,380,000	100,453,841	57.3%
1. 医業収益	0	0	0	0	-
1. 入院収益	0	0	0	0	-
2. 外来収益	0	0	0	0	-
3. その他医業収益	0	0	0	0	-
2. 医業外収益	175,380,000	0	175,380,000	100,453,841	57.3%
1. 受取利息配当金	0	0	0	338	-
2. 補助金	0	0	0	0	-
3. 他会計補助金	0	0	0	0	-
4. 他会計負担金	175,380,000	0	175,380,000	99,190,000	56.6%
5. 患者外給食収益	0	0	0	0	-
6. 長期前受金戻入	0	0	0	0	-
7. 引当金戻入益	0	0	0	0	-
8. その他医業外収益	0	0	0	1,263,503	-
3. 特別利益	0	0	0	0	-
1. 固定資産売却益	0	0	0	0	-
2. 過年度損益修正益	0	0	0	0	-
3. 他会計繰入金	0	0	0	0	-
4. その他特別利益	0	0	0	0	-

支 出

(単位：円)

区 分	予 算 額					執行額	執行率 (%)
	当初予算額	補 正 予算額	予備費 支出額	流 用 増減額	合 計		
1. 病院事業費用	216,574,000	0	0	0	216,574,000	111,656,310	51.6%
1. 医業費用	163,548,000	0	0	△ 181,900	163,366,100	61,455,780	37.6%
1. 給与費	82,618,000	0	0	0	82,618,000	32,268,713	39.1%
2. 材料費	0	0	0	0	0	0	-
3. 経費	38,869,000	0	0	△ 181,900	38,687,100	29,149,447	75.3%
4. 減価償却費	0	0	0	0	0	0	-
5. 資産減耗費	0	0	0	0	0	0	-
6. 研究研修費	869,000	0	0	0	869,000	37,620	4.3%
7. 長期前払消費税 勘定償却	41,192,000	0	0	0	41,192,000	0	0.0%
8. 予備費	0	0	0	0	0	0	-
2. 医業外費用	53,025,000	0	0	0	53,025,000	50,018,630	94.3%
1. 支払利息及び 企業債取扱諸費	0	0	0	0	0	0	-
2. 患者外給食材料費	0	0	0	0	0	0	-
3. 消費税及び地方 消費税	0	0	0	0	0	0	-
4. 雑損失	1,000	0	0	0	1,000	0	0.0%
5. その他医療外費用	53,024,000	0	0	0	53,024,000	50,018,630	94.3%
3. 特別損失	1,000	0	0	181,900	182,900	181,900	99.5%
1. 固定資産除却損	0	0	0	0	0	0	-
2. 固定資産売却損	0	0	0	0	0	0	-
3. 減損損失	0	0	0	0	0	0	-
4. 過年度損益修正損	0	0	0	181,900	181,900	181,900	100.0%
5. その他特別損失	1,000	0	0	0	1,000	0	0.0%

(2) 資本の収入及び支出

収 入

(単位:円)

区 分	予 算 額			執行額	執行率 (%)
	当初予算額	補正予算額	合 計		
1. 資本の収入	0	0	0	0	-
1. 企業債	0	0	0	0	-
1. 企業債	0	0	0	0	-
2. 他会計繰入金	0	0	0	0	-
1. 他会計出資金	0	0	0	0	-
2. 他会計負担金	0	0	0	0	-
3. 補助金	0	0	0	0	-
1. 補助金	0	0	0	0	-

支 出

(単位:円)

区 分	予 算 額				執行額	執行率 (%)
	当初予算額	補正予算額	流用増減額	合 計		
1. 資本の支出	0	0	0	0	0	-
1. 建設改良費	0	0	0	0	0	-
1. 資産購入費	0	0	0	0	0	-
2. 企業債償還金	0	0	0	0	0	-
1. 企業債償還金	0	0	0	0	0	-

施設名：つがる総合病院

(1) 収益的収入及び支出

収 入

(単位：円)

区 分	予 算 額			執行額	執行率 (%)
	当初予算額	補正予算額	合 計		
1. 病院事業収益	11,093,998,000	0	11,093,998,000	4,690,727,578	42.3%
1. 医業収益	9,745,446,000	0	9,745,446,000	4,116,015,038	42.2%
1. 入院収益	6,220,733,000	0	6,220,733,000	2,786,871,675	44.8%
2. 外来収益	3,274,707,000	0	3,274,707,000	1,253,137,667	38.3%
3. その他医業収益	250,006,000	0	250,006,000	76,005,696	30.4%
2. 医業外収益	1,347,552,000	0	1,347,552,000	539,409,601	40.0%
1. 受取利息配当金	2,000	0	2,000	366	18.3%
2. 補助金	26,884,000	0	26,884,000	0	0.0%
3. 他会計補助金	405,918,000	0	405,918,000	226,968,000	55.9%
4. 他会計負担金	486,358,000	0	486,358,000	271,827,000	55.9%
5. 患者外給食収益	0	0	0	0	-
6. 長期前受金戻入	353,017,000	0	353,017,000	0	0.0%
7. 引当金戻入益	0	0	0	0	-
8. その他医業外収益	75,373,000	0	75,373,000	40,614,235	53.9%
3. 特別利益	1,000,000	0	1,000,000	35,302,939	3530.3%
1. 固定資産売却益	0	0	0	0	-
2. 過年度損益修正益	1,000,000	0	1,000,000	35,302,939	3530.3%
3. 他会計繰入金	0	0	0	0	-
4. その他特別利益	0	0	0	0	-

支 出

(単位：円)

区 分	予 算 額					執行額	執行率 (%)
	当初予算額	補正 予算額	予備費 支出額	流用 増減額	合 計		
1. 病院事業費用	11,091,907,000	0	0	0	11,091,907,000	4,563,591,239	41.1%
1. 医業費用	10,852,153,000	0	0	0	10,852,153,000	4,559,446,087	42.0%
1. 給与費	5,662,971,000	0	0	0	5,662,971,000	2,191,834,315	38.7%
2. 材料費	2,435,000,000	0	0	0	2,435,000,000	1,150,641,996	47.3%
3. 経費	1,849,228,000	0	0	0	1,849,228,000	1,210,391,921	65.5%
4. 減価償却費	859,254,000	0	0	0	859,254,000	0	0.0%
5. 資産減耗費	2,000,000	0	0	0	2,000,000	0	0.0%
6. 研究研修費	42,700,000	0	0	0	42,700,000	6,577,855	15.4%
7. 長期前払消費税 勘定償却	0	0	0	0	0	0	-
8. 予備費	1,000,000	0	0	0	1,000,000	0	0.0%
2. 医業外費用	235,754,000	0	0	0	235,754,000	4,145,152	1.8%
1. 支払利息及び 企業債取扱諸費	3,855,000	0	0	0	3,855,000	1,145,152	29.7%
2. 患者外給食材料費	0	0	0	0	0	0	-
3. 消費税及び地方 消費税	20,963,000	0	0	0	20,963,000	0	0.0%
4. 雑損失	210,936,000	0	0	0	210,936,000	3,000,000	1.4%
5. その他医療外費用	0	0	0	0	0	0	-
3. 特別損失	4,000,000	0	0	0	4,000,000	0	0.0%
1. 固定資産除却損	3,000,000	0	0	0	3,000,000	0	0.0%
2. 固定資産売却損	0	0	0	0	0	0	-
3. 減損損失	0	0	0	0	0	0	-
4. 過年度損益修正損	1,000,000	0	0	0	1,000,000	0	0.0%
5. その他特別損失	0	0	0	0	0	0	-

(2) 資本の収入及び支出

収 入

(単位：円)

区 分	予 算 額			執行額	執行率 (%)
	当初予算額	補正予算額	合 計		
1. 資本の収入	234,793,000	0	234,793,000	55,188,000	23.5%
1. 企業債	121,000,000	0	121,000,000	0	0.0%
1. 企業債	121,000,000	0	121,000,000	0	0.0%
2. 他会計繰入金	108,043,000	0	108,043,000	55,188,000	51.1%
1. 他会計出資金	15,000,000	0	15,000,000	8,669,000	57.8%
2. 他会計負担金	93,043,000	0	93,043,000	46,519,000	50.0%
3. 補助金	5,750,000	0	5,750,000	0	0.0%
1. 補助金	5,750,000	0	5,750,000	0	0.0%

支 出

(単位：円)

区 分	予 算 額				執行額	執行率 (%)
	当初予算額	補 正 予算額	流 用 増減額	合 計		
1. 資本の支出	342,520,000	0	0	342,520,000	223,519,013	65.3%
1. 建設改良費	156,887,000	0	0	156,887,000	130,706,229	83.3%
1. 資産購入費	156,887,000	0	0	156,887,000	130,706,229	83.3%
2. 企業債償還金	185,633,000	0	0	185,633,000	92,812,784	50.0%
1. 企業債償還金	185,633,000	0	0	185,633,000	92,812,784	50.0%

業 務 の 状 況

1. 病床数 (令和2年9月30日現在)

(単位：床)

区 分	一 般	療 養	結 核	精 神	感 染 症	計
病床数	390 (374)	— —	— —	44 (44)	4 (4)	438 (422)

上段：許可病床数
下段：() 稼働病床数

2. 経営指標等 (令和2年4月1日から令和2年9月30日まで)

区 分		年 度		増 減 B-A	
		平成31年度 A	令和2年度 B		
病床利用率 (%)	一 般	66.6 (69.4)	61.7 (64.3)	△ 4.9 (△ 5.1)	
	療 養	—	—	—	
	結 核	—	—	—	
	精 神	72.8 (72.8)	64.2 (64.2)	△ 8.6	
	感 染 症	1.2 (18.3)	18.3 (18.3)	—	
	計	66.6 (69.1)	61.5 (63.9)	△ 5.1 (△ 5.2)	
1日平均患者数等 (人、日)	入 院	1日平均患者数	291.7	269.5	△ 22.2
		延入院患者数	53,387	49,322	△ 4,065
		診療実日数	183	183	0
	外 来	1日平均患者数	785.0	685.9	△ 99.1
		延外来患者数	94,982	83,683	△ 11,299
		診療実日数	121	122	1

上段：許可病床利用率
下段：() 稼働病床利用率

施設名：かなぎ病院

(1) 収益的収入及び支出

収 入

(単位：円)

区 分	予 算 額			執行額	執行率 (%)
	当初予算額	補正予算額	合 計		
1. 病院事業収益	1,614,155,000	0	1,614,155,000	667,095,999	41.3%
1. 医業収益	1,214,745,000	0	1,214,745,000	485,349,960	40.0%
1. 入院収益	868,325,000	0	868,325,000	337,110,192	38.8%
2. 外来収益	299,144,000	0	299,144,000	134,679,836	45.0%
3. その他医業収益	47,276,000	0	47,276,000	13,559,932	28.7%
2. 医業外収益	398,410,000	0	398,410,000	181,746,039	45.6%
1. 受取利息配当金	10,000	0	10,000	615	6.2%
2. 補助金	2,300,000	0	2,300,000	0	0.0%
3. 他会計補助金	103,125,000	0	103,125,000	55,526,000	53.8%
4. 他会計負担金	222,267,000	0	222,267,000	124,749,000	56.1%
5. 患者外給食収益	282,000	0	282,000	203,400	72.1%
6. 長期前受金戻入	68,785,000	0	68,785,000	0	0.0%
7. 引当金戻入益	0	0	0	0	-
8. その他医業外収益	1,641,000	0	1,641,000	1,267,024	77.2%
3. 特別利益	1,000,000	0	1,000,000	0	0.0%
1. 固定資産売却益	0	0	0	0	-
2. 過年度損益修正益	1,000,000	0	1,000,000	0	0.0%
3. 他会計繰入金	0	0	0	0	-
4. その他特別利益	0	0	0	0	-

支 出

(単位：円)

区 分	予 算 額					執行額	執行率 (%)
	当 初 予算額	補 正 予算額	予備費 支出額	流 用 増減額	合 計		
1. 病院事業費用	1,730,610,000	0	0	0	1,730,610,000	739,776,058	42.7%
1. 医業費用	1,710,823,000	0	0	0	1,710,823,000	739,223,804	43.2%
1. 給与費	1,092,715,000	0	0	0	1,092,715,000	438,980,102	40.2%
2. 材料費	162,709,000	0	0	0	162,709,000	67,342,274	41.4%
3. 経費	302,140,000	0	0	0	302,140,000	232,028,048	76.8%
4. 減価償却費	149,206,000	0	0	0	149,206,000	0	0.0%
5. 資産減耗費	452,000	0	0	0	452,000	0	0.0%
6. 研究研修費	3,601,000	0	0	0	3,601,000	873,380	24.3%
7. 長期前払消費税 勘定償却	0	0	0	0	0	0	-
8. 予備費	0	0	0	0	0	0	-
2. 医業外費用	18,787,000	0	0	0	18,787,000	552,254	2.9%
1. 支払利息及び 企業債取扱諸費	561,000	0	0	0	561,000	13,391	2.4%
2. 患者外給食材料費	303,000	0	0	0	303,000	242,952	80.2%
3. 消費税及び地方 消費税	2,103,000	0	0	0	2,103,000	0	0.0%
4. 雑損失	15,787,000	0	0	△ 600,000	15,187,000	0	0.0%
5. その他医療外費用	33,000	0	0	600,000	633,000	295,911	46.7%
3. 特別損失	1,000,000	0	0	0	1,000,000	0	0.0%
1. 固定資産除却損	0	0	0	0	0	0	-
2. 固定資産売却損	0	0	0	0	0	0	-
3. 減損損失	0	0	0	0	0	0	-
4. 過年度損益修正損	1,000,000	0	0	0	1,000,000	0	0.0%
5. その他特別損失	0	0	0	0	0	0	-

(2) 資本の収入及び支出

収 入

(単位：円)

区 分	予 算 額			執行額	執行率 (%)
	当初予算額	補正予算額	合 計		
1. 資本の収入	66,531,000	0	66,531,000	17,315,000	26.0%
1. 企業債	31,900,000	0	31,900,000	0	0.0%
1. 企業債	31,900,000	0	31,900,000	0	0.0%
2. 他会計繰入金	34,631,000	0	34,631,000	17,315,000	50.0%
1. 他会計出資金	0	0	0	0	-
2. 他会計負担金	34,631,000	0	34,631,000	17,315,000	50.0%
3. 補助金	0	0	0	0	-
1. 補助金	0	0	0	0	-

支 出

(単位：円)

区 分	予 算 額				執行額	執行率 (%)
	当初予算額	補 正 予算額	流 用 増減額	合 計		
1. 資本の支出	102,157,000	0	0	102,157,000	58,561,296	57.3%
1. 建設改良費	32,893,000	0	0	32,893,000	23,395,295	71.1%
1. 資産購入費	32,893,000	0	0	32,893,000	23,395,295	71.1%
2. 企業債償還金	69,264,000	0	0	69,264,000	35,166,001	50.8%
1. 企業債償還金	69,264,000	0	0	69,264,000	35,166,001	50.8%

業 務 の 状 況

1. 病床数 (令和2年9月30日現在)

(単位：床)

区 分	一 般	療 養	結 核	精 神	感 染 症	計
病床数	60	40	-	-	-	100
			-	-	-	(0)

上段：許可病床数
下段：()稼働病床数

2. 経営指標等 (令和2年4月1日から令和2年9月30日まで)

区 分	年 度				増 減 B-A
	平成31年度 A	令和2年度 B			
病床利用率 (%)	一 般	82.5	68.9	△ 13.6	
	療 養	74.2	63.6	△ 10.6	
	結 核	-	-	-	
	精 神	-	-	-	
	感 染 症	-	-	-	
	計	79.2	66.8	△ 12.4	
1日平均患者数等 (人、日)	入 院	1日平均患者数	79.2	66.8	△ 12.4
		延入院患者数	14,485	12,223	△ 2,262
		診療実日数	183	183	0
	外 来	1日平均患者数	176.1	153.0	△ 23.1
		延外来患者数	21,303	18,663	△ 2,640
		診療実日数	121	122	1

上段：許可病床利用率
下段：()稼働病床利用率

施設名： 鱒ヶ沢病院

(1) 収益的収入及び支出

収 入

(単位：円)

区 分	予 算 額			執行額	執行率 (%)
	当初予算額	補正予算額	合 計		
1. 病院事業収益	1,897,246,000	0	1,897,246,000	852,400,232	44.9%
1. 医業収益	1,526,860,000	0	1,526,860,000	661,041,283	43.3%
1. 入院収益	521,949,000	0	521,949,000	252,415,503	48.4%
2. 外来収益	985,393,000	0	985,393,000	401,451,255	40.7%
3. その他医業収益	19,518,000	0	19,518,000	7,174,525	36.8%
2. 医業外収益	370,386,000	0	370,386,000	191,358,949	51.7%
1. 受取利息配当金	1,000	0	1,000	49	4.9%
2. 補助金	14,270,000	0	14,270,000	0	0.0%
3. 他会計補助金	97,578,000	0	97,578,000	55,760,000	57.1%
4. 他会計負担金	234,461,000	0	234,461,000	133,979,000	57.1%
5. 患者外給食収益	304,000	0	304,000	216,735	71.3%
6. 長期前受金戻入	21,244,000	0	21,244,000	0	0.0%
7. 引当金戻入益	0	0	0	0	-
8. その他医業外収益	2,528,000	0	2,528,000	1,403,165	55.5%
3. 特別利益	0	0	0	0	-
1. 固定資産売却益	0	0	0	0	-
2. 過年度損益修正益	0	0	0	0	-
3. 他会計繰入金	0	0	0	0	-
4. その他特別利益	0	0	0	0	-

支 出

(単位：円)

区 分	予 算 額					執行額	執行率 (%)
	当初予算額	補 正 予算額	予備費 支出額	流 用 増減額	合 計		
1. 病院事業費用	2,047,425,000	0	0	0	2,047,425,000	843,353,836	41.2%
1. 医業費用	1,990,557,000	0	0	0	1,990,557,000	843,328,443	42.4%
1. 給与費	962,542,000	0	0	0	962,542,000	390,484,253	40.6%
2. 材料費	590,600,000	0	0	0	590,600,000	245,740,329	41.6%
3. 経費	332,557,000	0	0	0	332,557,000	205,920,927	61.9%
4. 減価償却費	82,208,000	0	0	0	82,208,000	0	0.0%
5. 資産減耗費	15,100,000	0	0	0	15,100,000	0	0.0%
6. 研究研修費	7,550,000	0	0	0	7,550,000	1,182,934	15.7%
7. 長期前払消費税 勘定償却	0	0	0	0	0	0	-
8. 予備費	0	0	0	0	0	0	-
2. 医業外費用	56,868,000	0	0	0	56,868,000	25,393	0.0%
1. 支払利息及び 企業債取扱諸費	230,000	0	0	0	230,000	25,393	11.0%
2. 患者外給食材料費	0	0	0	0	0	0	-
3. 消費税及び地方 消費税	1,600,000	0	0	0	1,600,000	0	0.0%
4. 雑損失	55,038,000	0	0	0	55,038,000	0	0.0%
5. その他医療外費用	0	0	0	0	0	0	-
3. 特別損失	0	0	0	0	0	0	-
1. 固定資産除却損	0	0	0	0	0	0	-
2. 固定資産売却損	0	0	0	0	0	0	-
3. 減損損失	0	0	0	0	0	0	-
4. 過年度損益修正損	0	0	0	0	0	0	-
5. その他特別損失	0	0	0	0	0	0	-

(2) 資本の収入及び支出

収 入

(単位：円)

区 分	予 算 額			執行額	執行率 (%)
	当初予算額	補正予算額	合 計		
1. 資本の収入	79,794,000	0	79,794,000	18,061,000	22.6%
1. 企業債	27,300,000	0	27,300,000	0	0.0%
1. 企業債	27,300,000	0	27,300,000	0	0.0%
2. 他会計繰入金	34,414,000	0	34,414,000	18,061,000	52.5%
1. 他会計出資金	8,550,000	0	8,550,000	5,130,000	60.0%
2. 他会計負担金	25,864,000	0	25,864,000	12,931,000	50.0%
3. 補助金	18,080,000	0	18,080,000	0	0.0%
1. 補助金	18,080,000	0	18,080,000	0	0.0%

支 出

(単位：円)

区 分	予 算 額				執行額	執行率 (%)
	当初予算額	補 正 予算額	流 用 増減額	合 計		
1. 資本の支出	152,856,000	0	0	152,856,000	90,496,095	59.2%
1. 建設改良費	101,101,000	0	0	101,101,000	64,634,257	63.9%
1. 資産購入費	101,101,000	0	0	101,101,000	64,634,257	63.9%
2. 企業債償還金	51,755,000	0	0	51,755,000	25,861,838	50.0%
1. 企業債償還金	51,755,000	0	0	51,755,000	25,861,838	50.0%

業 務 の 状 況

1. 病床数 (令和2年9月30日現在)

(単位：床)

区 分	一 般	療 養	結 核	精 神	感 染 症	計
病床数	70 (60)	—	—	—	—	70 (60)

上段：許可病床数
下段：()稼働病床数

2. 経営指標等 (令和2年4月1日から令和2年9月30日まで)

区 分		年 度		増 減 B - A	
		平成31年度 A	令和2年度 B		
病床利用率 (%)	一 般	57.0 (81.5)	65.0 (75.8)	8.0 (△ 5.7)	
	療 養	—	—	—	
	結 核	—	—	—	
	精 神	—	—	—	
	感 染 症	—	—	—	
	計	57.0 (81.5)	65.0 (75.8)	8.0 (△ 5.7)	
1日平均患者数等 (人、日)	入 院	1日平均患者数	57.0	45.5	△ 11.5
		延入院患者数	10,437	8,349	△ 2,088
		診療実日数	183	183	0
	外 来	1日平均患者数	216.0	194.9	△ 21.1
		延外来患者数	26,136	23,236	△ 2,900
		診療実日数	121	122	1

上段：許可病床利用率
下段：()稼働病床利用率

施設名：つがる市民診療所

(1) 収益的収入及び支出

収 入

(単位：円)

区 分	予 算 額			執行額	執行率 (%)
	当初予算額	補正予算額	合 計		
1. 病院事業収益	579,119,000	0	579,119,000	270,076,929	46.6%
1. 医業収益	350,093,000	0	350,093,000	143,506,631	41.0%
1. 入院収益	0	0	0	0	-
2. 外来収益	329,447,000	0	329,447,000	133,890,884	40.6%
3. その他医業収益	20,646,000	0	20,646,000	9,615,747	46.6%
2. 医業外収益	229,026,000	0	229,026,000	126,570,298	55.3%
1. 受取利息配当金	122,000	0	122,000	1,756	1.4%
2. 補助金	0	0	0	0	-
3. 他会計補助金	65,133,000	0	65,133,000	37,223,000	57.1%
4. 他会計負担金	155,494,000	0	155,494,000	88,854,000	57.1%
5. 患者外給食収益	0	0	0	0	-
6. 長期前受金戻入	7,717,000	0	7,717,000	0	0.0%
7. 引当金戻入益	0	0	0	0	-
8. その他医業外収益	560,000	0	560,000	491,542	87.8%
3. 特別利益	0	0	0	0	-
1. 固定資産売却益	0	0	0	0	-
2. 過年度損益修正益	0	0	0	0	-
3. 他会計繰入金	0	0	0	0	-
4. その他特別利益	0	0	0	0	-

支 出

(単位：円)

区 分	予 算 額					執行額	執行率 (%)
	当初予算額	補正 予算額	予備費 支出額	流用 増減額	合 計		
1. 病院事業費用	579,119,000	0	0	0	579,119,000	260,408,126	45.0%
1. 医業費用	569,496,000	0	0	0	569,496,000	260,389,297	45.7%
1. 給与費	313,324,000	0	0	0	313,324,000	126,732,911	40.4%
2. 材料費	57,237,000	0	0	0	57,237,000	24,852,012	43.4%
3. 経費	131,630,000	0	0	0	131,630,000	108,611,606	82.5%
4. 減価償却費	57,319,000	0	0	0	57,319,000	0	0.0%
5. 資産減耗費	7,926,000	0	0	0	7,926,000	0	0.0%
6. 研究研修費	1,560,000	0	0	0	1,560,000	192,768	12.4%
7. 長期前払消費税 勘定償却	0	0	0	0	0	0	-
8. 予備費	500,000	0	0	0	500,000	0	0.0%
2. 医業外費用	9,623,000	0	0	0	9,623,000	18,829	0.2%
1. 支払利息及び 企業債取扱諸費	393,000	0	0	0	393,000	12,269	3.1%
2. 患者外給食材料費	0	0	0	0	0	0	-
3. 消費税及び地方 消費税	1,455,000	0	0	0	1,455,000	0	0.0%
4. 雑損失	7,775,000	0	0	0	7,775,000	6,560	0.1%
5. その他医療外費用	0	0	0	0	0	0	-
3. 特別損失	0	0	0	0	0	0	-
1. 固定資産除却損	0	0	0	0	0	0	-
2. 固定資産売却損	0	0	0	0	0	0	-
3. 減損損失	0	0	0	0	0	0	-
4. 過年度損益修正損	0	0	0	0	0	0	-
5. その他特別損失	0	0	0	0	0	0	-

(2) 資本の収入及び支出

収 入

(単位：円)

区 分	予 算 額			執行額	執行率 (%)
	当初予算額	補正予算額	合 計		
1. 資本の収入	5,396,000	0	5,396,000	0	0.0%
1. 企業債	0	0	0	0	-
1. 企業債	0	0	0	0	-
2. 他会計繰入金	5,396,000	0	5,396,000	0	0.0%
1. 他会計出資金	0	0	0	0	-
2. 他会計負担金	5,396,000	0	5,396,000	0	0.0%
3. 補助金	0	0	0	0	-
1. 補助金	0	0	0	0	-

支 出

(単位：円)

区 分	予 算 額				執行額	執行率 (%)
	当初予算額	補 正 予算額	流 用 増減額	合 計		
1. 資本の支出	201,297,000	0	0	201,297,000	154,998,663	77.0%
1. 建設改良費	190,506,000	0	0	190,506,000	149,603,467	78.5%
1. 資産購入費	190,506,000	0	0	190,506,000	149,603,467	78.5%
2. 企業債償還金	10,791,000	0	0	10,791,000	5,395,196	50.0%
1. 企業債償還金	10,791,000	0	0	10,791,000	5,395,196	50.0%

業 務 の 状 況

1. 病床数 (令和2年9月30日現在)

(単位：床)

区 分	一 般	療 養	結 核	精 神	感 染 症	計
病床数	—	—	—	—	—	—

上段：許可病床数

下段：()稼働病床数

2. 経営指標等 (令和2年4月1日から令和2年9月30日まで)

区 分	年 度	平成31年度	令和2年度	増 減 B-A	
		A	B		
病床利用率 (%)	一 般	—	—	—	
	療 養	—	—	—	
	結 核	—	—	—	
	精 神	—	—	—	
	感 染 症	—	—	—	
	計	—	—	—	
1日平均患者数等 (人、日)	入 院	1日平均患者数	—	—	—
		延入院患者数	—	—	—
		診療実日数	—	—	—
	外 来	1日平均患者数	143.3	115.7	△ 27.6
		延外来患者数	17,478	14,120	△ 3,358
		診療実日数	122	122	0

上段：許可病床利用率

下段：()稼働病床利用率

施設名：鶴田診療所

(1) 収益の収入及び支出

収 入

(単位：円)

区 分	予 算 額			執行額	執行率 (%)
	当初予算額	補正予算額	合 計		
1. 病院事業収益	296,652,000	0	296,652,000	131,459,038	44.3%
1. 医業収益	154,064,000	0	154,064,000	63,163,769	41.0%
1. 入院収益	0	0	0	0	-
2. 外来収益	138,864,000	0	138,864,000	58,549,214	42.2%
3. その他医業収益	15,200,000	0	15,200,000	4,614,555	30.4%
2. 医業外収益	139,665,000	0	139,665,000	68,295,269	48.9%
1. 受取利息配当金	2,000	0	2,000	1,333	66.7%
2. 補助金	0	0	0	0	-
3. 他会計補助金	53,008,000	0	53,008,000	53,008,000	100.0%
4. 他会計負担金	74,803,000	0	74,803,000	14,942,000	20.0%
5. 患者外給食収益	0	0	0	0	-
6. 長期前受金戻入	11,804,000	0	11,804,000	0	0.0%
7. 引当金戻入益	0	0	0	0	-
8. その他医業外収益	48,000	0	48,000	343,936	716.5%
3. 特別利益	2,923,000	0	2,923,000	0	0.0%
1. 固定資産売却益	0	0	0	0	-
2. 過年度損益修正益	0	0	0	0	-
3. 他会計繰入金	0	0	0	0	-
4. その他特別利益	2,923,000	0	2,923,000	0	0.0%

支 出

(単位：円)

区 分	予 算 額					執行額	執行率 (%)
	当初予算額	補 正 予算額	予備費 支出額	流 用 増減額	合 計		
1. 病院事業費用	286,454,000	0	0	0	286,454,000	121,114,428	42.3%
1. 医業費用	282,802,000	0	0	0	282,802,000	120,996,326	42.8%
1. 給与費	160,545,000	0	0	0	160,545,000	67,394,393	42.0%
2. 材料費	18,400,000	0	0	0	18,400,000	6,282,768	34.1%
3. 経費	65,666,000	0	0	0	65,666,000	47,089,423	71.7%
4. 減価償却費	36,493,000	0	0	0	36,493,000	0	0.0%
5. 資産減耗費	748,000	0	0	0	748,000	13,213	1.8%
6. 研究研修費	650,000	0	0	0	650,000	216,529	33.3%
7. 長期前払消費税 勘定償却	0	0	0	0	0	0	-
8. 予備費	300,000	0	0	0	300,000	0	0.0%
2. 医業外費用	3,452,000	0	0	0	3,452,000	81,120	2.3%
1. 支払利息及び 企業債取扱諸費	33,000	0	0	0	33,000	15,278	46.3%
2. 患者外給食材料費	0	0	0	0	0	0	-
3. 消費税及び地方 消費税	819,000	0	0	0	819,000	0	0.0%
4. 雑損失	2,600,000	0	0	0	2,600,000	65,842	2.5%
5. その他医療外費用	0	0	0	0	0	0	-
3. 特別損失	200,000	0	0	0	200,000	36,982	18.5%
1. 固定資産除却損	0	0	0	0	0	0	-
2. 固定資産売却損	0	0	0	0	0	0	-
3. 減損損失	0	0	0	0	0	0	-
4. 過年度損益修正損	200,000	0	0	0	200,000	36,982	18.5%
5. その他特別損失	0	0	0	0	0	0	-

(2) 資本の収入及び支出

収 入

(単位:円)

区 分	予 算 額			執行額	執行率 (%)
	当初予算額	補正予算額	合 計		
1. 資本の収入	19,497,000	0	19,497,000	10,197,000	52.3%
1. 企業債	9,300,000	0	9,300,000	0	0.0%
1. 企業債	9,300,000	0	9,300,000	0	0.0%
2. 他会計繰入金	10,197,000	0	10,197,000	10,197,000	100.0%
1. 他会計出資金	124,000	0	124,000	124,000	100.0%
2. 他会計補助金	10,073,000	0	10,073,000	10,073,000	100.0%
3. 補助金	0	0	0	0	-
1. 補助金	0	0	0	0	-

支 出

(単位:円)

区 分	予 算 額				執行額	執行率 (%)
	当初予算額	補 正 予算額	流 用 増減額	合 計		
1. 資本の支出	29,695,000	0	0	29,695,000	10,072,737	33.9%
1. 建設改良費	9,548,000	0	0	9,548,000	0	0.0%
1. 資産購入費	9,548,000	0	0	9,548,000	0	0.0%
2. 企業債償還金	20,147,000	0	0	20,147,000	10,072,737	50.0%
1. 企業債償還金	20,147,000	0	0	20,147,000	10,072,737	50.0%

業 務 の 状 況

1. 病床数 (令和2年9月30日現在)

(単位:床)

区 分	一 般	療 養	結 核	精 神	感 染 症	計
病床数	—	—	—	—	—	—

上段:許可病床数
下段:()稼働病床数

2. 経営指標等 (令和2年4月1日から令和2年9月30日まで)

区 分	年 度		平成31年度 A	令和2年度 B	増 減 B-A	
	一 般	療 養				
病床利用率 (%)	一 般	療 養	—	—	—	
	結 核	精 神	—	—	—	
	感 染 症	計	—	—	—	
	1日平均患者数等 (人、日)	入 院	1日平均患者数	—	—	—
			延入院患者数	—	—	—
			診療実日数	—	—	—
外 来		1日平均患者数	79.9	68.8	△ 11.1	
	延外来患者数	9,824	7,015	△ 2,809		
	診療実日数	123	102	△ 21		

上段:許可病床利用率
下段:()稼働病床利用率

つがる西北五広域連合病院事業会計保有財産等の状況

(1) 所有財産の状況(建物及び車両)

(令和2年9月30日現在)

建物	72,578.78 m ²
自動車	7台

(2) 企業債及び一時借入金の状況

イ 企業債

(令和2年9月30日現在)

企 業 債 残 高
5,666,783,196円

ロ 一時借入金

(令和2年9月30日現在)

一 時 借 入 金 残 高
235,085,088円