

つがる西北五広域連合告示第7号

地方自治法（昭和22年法律第67号）第243条の3第1項及びつがる西北五広域連合財政状況の公表に関する条例第2条並びに地方公営企業法（昭和27年法律第292号）第40条の2第1項及びつがる西北五広域連合病院事業の設置等に関する条例第7条第1項の規定により、令和3年9月30日現在における財政状況及び業務状況説明書類を下記のとおり公表する。

令和3年11月30日

つがる西北五広域連合長 佐々木 孝 昌



記

- 1 財政状況（つがる西北五広域連合一般会計）
 - （1）令和2年度歳入歳出決算の状況
 - （2）令和3年度歳入歳出予算執行状況
 - （3）財産、地方債及び一時借入金の現在高

- 2 業務状況説明書類（つがる西北五広域連合病院事業会計）

1 つがる西北五広域連合一般会計

(1) 令和2年度歳入歳出決算の状況

令和2年度の収入額は、前年度に比べて466.9%増、支出額は前年度に比べて507.3%の増となっており、差引剰余金は13,112千円となっています。

(単位：千円)

歳入区分	最終予算額 A	収入額 B	差引 B-A
分担金及び負担金	92,541	92,541	0
財産収入	420	416	△4
繰入金	522,878	522,876	△2
繰越金	1	0	△1
諸収入	112	109	△3
合計	615,952	615,942	△10

(単位：千円)

歳出区分	最終予算額 A	支出額 B	差引 A-B
議会費	566	442	124
総務費	546,100	544,421	1,679
民生費	69,136	57,967	11,169
予備費	150	0	150
合計	615,952	602,830	13,122

(2) 令和3年度歳入歳出予算執行状況(令和3年9月30日現在)

歳入歳出予算額 96,074千円

歳 入

	予算現在額 (単位：千円)	収入済額 (単位：千円)	収入率 (%)
分担金・負担金	91,612	61,024	66.6
財産収入	6	1	16.7
繰入金	3,000	0	0.0
繰越金	1	0	0.0
諸収入	112	2	1.8
計	94,731	61,027	64.4

歳 出

	予算現在額 (単位：千円)	支出済額 (単位：千円)	支出率 (%)
議会費	566	0	0.0
総務費	33,093	13,950	42.2
民生費	60,922	24,180	39.7
予備費	150	0	0.0
計	94,731	38,130	40.3

※ 表示単位未満端数処理(四捨五入)のため、計など一致しない場合があります。
ただし一円以上千円未満の場合は切上げ。

(3) 財産、地方債及び一時借入金の現在高

財産		(令和3年9月30日現在)						
自	動	車	1台					
介	護	審	査	シ	ス	テ	ム	1式
つがる西北五広域連合財政調整基金								19,690千円

地方債

令和3年9月30日現在高	0円
--------------	----

一時借入金

令和3年9月30日現在高	0円
--------------	----

令和3年度（前期）

（自：令和3年4月1日 ～ 至：令和3年9月30日）

つがる西北五広域連合病院事業の業務状況説明書

まえがき

地方公営企業法第40条の2第1項の規定に基づき、令和3年4月1日から令和3年9月30日までの病院事業における業務状況を次のとおり公表します。

1 事業の概況

令和3年度前期における患者実績の状況をお知らせします。

(1) 入院患者数

(単位：人)

区分		つがる総合病院	かなぎ病院	鱒ヶ沢病院	合計
令和2年度	延人数	49,322	12,223	8,349	69,894
	一日平均人数	269.5	66.8	45.5	381.8
令和3年度	延人数	51,449	11,368	9,032	71,849
	一日平均人数	281.1	62.1	50.4	393.6
増減	延人数	2,127	△855	683	1,955
	一日平均人数	11.6	△4.7	4.9	11.8

(2) 外来患者数

(単位：人)

区分		つがる総合病院	かなぎ病院	鱒ヶ沢病院
令和2年度	延人数	83,683	18,663	23,236
	一日平均人数	685.9	153.0	194.9
令和3年度	延人数	85,419	19,095	23,312
	一日平均人数	700.2	156.5	199.1
増減	延人数	1,736	432	76
	一日平均人数	14.3	3.5	4.2
区分		つがる市民診療所	鶴田診療所	合計
令和2年度	延人数	14,120	8,450	148,152
	一日平均人数	115.7	69.3	1,218.8
令和3年度	延人数	15,314	8,804	151,944
	一日平均人数	125.7	72.2	1,253.7
増減	延人数	1,194	354	3,792
	一日平均人数	10.0	2.9	34.9

2 経理の状況

令和3年度前期の経理状況は、病院事業収益7,174,894千円に対し、病院事業費用6,568,218千円、差引606,676千円となっており、内訳は次のとおりとなっています。

(単位：千円)

区分	つがる総合病院	かなぎ病院	鱒ヶ沢病院	つがる市民診療所	
病院事業収益	5,226,403	713,657	736,939	270,077	
内訳	医業収益	4,350,355	507,814	535,863	143,507
	医業外収益	873,326	205,843	201,032	126,570
	特別利益	2,722	0	44	0
病院事業費用	4,639,386	753,207	675,259	268,201	
内訳	医業費用	4,634,696	752,447	675,239	268,096
	医業外費用	1,632	760	20	105
	特別損失	3,058	0	0	0
純損益	587,017	△39,550	61,680	1,876	
区分	鶴田診療所	病院運営局	合計		
病院事業収益	127,855	99,963	7,174,894		
内訳	医業収益	66,529	0	5,604,068	
	医業外収益	61,203	99,963	1,567,937	
	特別利益	123	0	2,889	
病院事業費用	131,653	100,512	6,568,218		
内訳	医業費用	131,471	50,501	6,512,450	
	医業外費用	169	50,011	52,697	
	特別損失	13	0	3,071	
純損益	△3,798	△549	606,676		

3 決算の状況

令和2年度病院事業会計の決算は、収益的収支として病院事業収益15,265,297千円に対し、病院事業費用15,032,245千円となったほか、資本的収支として資本的収入826,080千円に対し、資本的支出1,044,743千円となっております。

そのほか、詳細については別添「令和2年度 つがる西北五広域連合病院事業会計決算状況」に記載しております。

令和 2 年 度

つがる西北五広域連合病院事業会計決算状況

つがる西北五広域連合

令和2年度 つがる西北五広域連合病院事業決算報告書

(1) 収益的収入及び支出

収 入

(単位：円)

区 分	予 算 額				決 算 額	予算額に比べ 決算額の増減	備 考
	当 予 算 額	補 正 予 算 額	地方公営企業法第24条第3項の規 定による支出額に係る財源充当額	合 計			
第1款 病院事業収益	15,656,550,000	1,226,703,000	0	16,883,253,000	15,265,296,738	△ 1,617,956,262	(うち、仮受消費税及び地方消費税 29,525,493円)
第1項 医業収益	12,991,208,000	6,483,000	0	12,997,691,000	11,120,147,997	△ 1,877,543,003	(うち、仮受消費税及び地方消費税 22,913,440円)
第2項 医業外収益	2,660,419,000	995,478,000	0	3,655,897,000	3,891,382,509	235,485,509	(うち、仮受消費税及び地方消費税 6,042,642円)
第3項 特別利益	4,923,000	224,742,000	0	229,665,000	253,766,232	24,101,232	(うち、仮受消費税及び地方消費税 569,411円)

支 出

(単位：円)

区 分	予 算 額							決 算 額	地方公営企業法 第26条第2項の 規定による繰越 額	不 用 額	備 考	
	当 予 算 額	補 正 予 算 額	予備費 支出額	流用増減額	地方公営企業法 第24条第3項の 規定による支出 額	小 計	地方公営企業法 第26条第2項の 規定による繰越 額					合 計
第1款 病院事業費用	15,952,089,000	310,511,000	0	0	0	16,262,600,000	0	16,262,600,000	15,032,245,040	0	1,230,354,960	(うち、仮払消費税及び地方消費税 461,206,032円)
第1項 医業費用	15,569,379,000	72,741,000	0	△ 24,308,192	0	15,617,811,808	0	15,617,811,808	14,414,291,135	0	1,203,520,673	(うち、仮払消費税及び地方消費税 461,113,926円)
第2項 医業外費用	377,509,000	515,000	0	19,838,292	0	397,862,292	0	397,862,292	382,737,870	0	15,124,422	(うち、仮払消費税及び地方消費税 56,924円)
第3項 特別損失	5,201,000	237,255,000	0	4,469,900	0	246,925,900	0	246,925,900	235,216,035	0	11,709,865	(うち、仮払消費税及び地方消費税 35,182円)

(2) 資本的収入及び支出

収 入

(単位：円)

区 分	予 算 額					合 計	決 算 額	予算額に比べ 決算額の増減	備 考
	当 予 算 額	補 正 予 算 額	小 計	地方公営企業法第26条の規定による繰越額に係る財源充当額	継続費通次繰越額に係る財源充当額				
第1款 資本的収入	406,011,000	434,647,000	840,658,000	0	0	840,658,000	826,080,328	△ 14,577,672	
第1項 企業債	189,500,000	210,000,000	399,500,000	0	0	399,500,000	384,700,000	△ 14,800,000	
第2項 他会計繰入金	192,681,000	2,039,000	194,720,000	0	0	194,720,000	190,953,395	△ 3,766,605	他会計出資金 25,712,388円 他会計負担金 165,241,007円
第3項 補助金	23,830,000	222,608,000	246,438,000	0	0	246,438,000	250,426,933	3,988,933	

支 出

(単位：円)

区 分	予 算 額							決算額	翌年度繰越額			不用額	備 考
	当 予 算 額	補 正 予 算 額	流 用 増 減 額	小 計	地方公営企業法第26条の規定による繰越額	継続費通次繰越額	合 計		地方公営企業法第26条の規定による繰越額	継続費通次繰越額	合 計		
第1款 資本的支出	828,525,000	234,057,000	0	1,062,582,000	0	0	1,062,582,000	1,044,743,197	0	0	0	17,838,803	(うち、仮払消費税及び地方消費税 63,924,619円)
第1項 建設改良費	490,935,000	234,057,000	△ 1,069,000	723,923,000	0	0	723,923,000	706,114,340	0	0	0	17,808,660	(うち、仮払消費税及び地方消費税 63,924,619円)
第2項 企業債償還金	337,590,000	0	1,069,000	338,659,000	0	0	338,659,000	338,628,857	0	0	0	30,143	

資本的収入額が資本的支出額に不足する額218,662,869円は、過年度分損益勘定留保資金218,662,869円で補填した。

令和2年度 つがる西北五広域連合病院事業損益計算書

(令和2年4月1日から令和3年3月31日まで)

(単位：円)

1	医 業 収 益			
	(1) 入 院 収 益	6,905,219,968		
	(2) 外 来 収 益	3,969,136,024		
	(3) そ の 他 医 業 収 益	<u>222,876,165</u>	11,097,232,157	
2	医 業 費 用			
	(1) 給 与 費	7,429,248,267		
	(2) 材 料 費	2,951,715,509		
	(3) 経 費	2,260,411,062		
	(4) 減 価 償 却 費	1,217,861,937		
	(5) 資 産 減 耗 費	38,318,177		
	(6) 研 究 研 修 費	14,430,253		
	(7) 長期前払消費税勘定償却	41,192,000		
	(8) 予 備 費	<u>0</u>	<u>13,953,177,205</u>	
	医 業 損 失			2,855,945,048
3	医 業 外 収 益			
	(1) 受取利息配当金	78,754		
	(2) 補 助 金	1,234,790,567		
	(3) 他 会 計 補 助 金	724,762,000		
	(4) 他 会 計 負 担 金	1,354,153,045		
	(5) 患者外給食収益	774,610		
	(6) 長期前受金戻入	500,107,871		
	(7) 引当金戻入益	688,304		
	(8) そ の 他 医 業 外 収 益	<u>69,988,813</u>	3,885,343,964	
4	医 業 外 費 用			
	(1) 支払利息及び企業債取扱諸費	1,997,224		
	(2) 患者外給食材料費	603,151		
	(3) 雑 損 失	584,660,807		
	(4) そ の 他 医 業 外 費 用	<u>51,773,115</u>	<u>639,034,297</u>	<u>3,246,309,667</u>
	経 常 損 失			△ 390,364,619
5	特 別 利 益			
	(1) 固定資産売却益	0		
	(2) 過年度損益修正益	37,838,528		
	(3) 他 会 計 繰 入 金	0		
	(4) そ の 他 特 別 利 益	<u>215,358,293</u>	253,196,821	
6	特 別 損 失			
	(1) 固定資産除却損	0		
	(2) 固定資産売却損	0		
	(3) 減 損 損 失	0		
	(4) 過年度損益修正損	10,342,742		
	(5) そ の 他 特 別 損 失	<u>224,838,111</u>	<u>235,180,853</u>	<u>18,015,968</u>
	当 年 度 純 損 失			△ 408,380,587
	前年度繰越欠損金			3,857,185,612
	その他の未処分利益			0
	剰余金変動額			
	当年度未処理欠損金			<u>3,448,805,025</u>

令和2年度つがる西北五広域連合病院事業剰余金計算書

(令和2年4月1日から令和3年3月31日まで)

(単位：円)

	資本金	剰余金										資本合計
		資本剰余金					利益剰余金					
		再評価積立金	受贈財産 評価額	寄附金	補助金	工事負担金	資本剰余金 合計	減債積立金	利益積立金	未処分利益 剰余金	利益剰余金 合計	
前年度末残高	4,956,630,962	0	0	0	0	0	0	0	0	△ 3,857,185,612	△ 3,857,185,612	1,099,445,350
前年度処分額	0	0	0	0	0	0	0	0	0	0	0	0
議会の議決による処分額	0	0	0	0	0	0	0	0	0	0	0	0
建設改良積立金の積立	0	0	0	0	0	0	0	0	0	0	0	0
法令による処分額	0	0	0	0	0	0	0	0	0	0	0	0
減債積立金の積立	0	0	0	0	0	0	0	0	0	0	0	0
処分後残高	4,956,630,962	0	0	0	0	0	0	0	0	(繰越欠損金) △ 3,857,185,612	△ 3,857,185,612	1,099,445,350
当年度変動額	25,712,388	0	0	0	0	0	0	0	0	408,380,587	408,380,587	434,092,975
建設改良費に対する他会計繰入金の受入	25,712,388	0	0	0	0	0	0	0	0	0	0	25,712,388
仕訳訂正	0	0	0	0	0	0	0	0	0	0	0	0
資産の移管	0	0	0	0	0	0	0	0	0	0	0	0
出資金の長期前受金への振替	0	0	0	0	0	0	0	0	0	0	0	0
会計基準の見直しに伴う会計処理	0	0	0	0	0	0	0	0	0	0	0	0
見なし償却補助金の減価償却累計額計上	0	0	0	0	0	0	0	0	0	0	0	0
見なし償却補助金の長期前受収益化	0	0	0	0	0	0	0	0	0	0	0	0
当年度純利益	0	0	0	0	0	0	0	0	0	408,380,587	408,380,587	408,380,587
当年度末残高	4,982,343,350	0	0	0	0	0	0	0	0	(当年度未処理欠損金) △ 3,448,805,025	△ 3,448,805,025	1,533,538,325

令和2年度つがる西北五広域連合病院事業欠損金処理計算書

(単位：円)

	資本金	資本剰余金	未処理欠損金
当年度末残高	4,982,343,350	0	△ 3,448,805,025
議会の議決による処理額	0	0	0
処分後残高	4,982,343,350	0	(繰越欠損金) △ 3,448,805,025

令和2年度つがる西北五広域連合病院事業貸借対照表

(令和3年3月31日)

資 産 の 部

(単位：円)

1 固定資産

(1) 有形固定資産

イ 土 地 0 0

ロ 建 物 18,273,247,739

減価償却累計額 △ 7,485,241,328 10,788,006,411

ハ 構 築 物 399,598,101

減価償却累計額 △ 273,362,236 126,235,865

ニ 器 械 備 品 8,947,117,612

減価償却累計額 △ 6,579,779,604 2,367,338,008

ホ 車 両 13,856,230

減価償却累計額 △ 8,518,077 5,338,153

ヘ リース資産 6,750,000

減価償却累計額 △ 5,315,625 1,434,375

ト 建設仮勘定 0 0

有形固定資産合計 13,288,352,812

(2) 無形固定資産

イ 電話加入権 946,276

ロ ソフトウェア資産 116,788,325

無形固定資産合計 117,734,601

(3) 投資その他の資産

イ 長期前払消費税 508,270,586

ロ 前払退職手当組合負担金 859,631,521

投資その他の資産合計 1,367,902,107

固定資産合計 14,773,989,520

2 流動資産

(1) 現金預金 2,471,747,481

(2) 未収金 2,143,860,767

貸倒引当金 △ 44,305,436 2,099,555,331

(3) 貯蔵品 69,981,343

(4) その他流動資産 205,584

流動資産合計 4,641,489,739

資産合計 19,415,479,259

負債の部

(単位：円)

3	固定負債		
	(1) 企業債	5,299,748,389	
	(2) リース債務	0	
	(3) 退職給付引当金	375,032,274	
	(4) その他固定負債	<u>0</u>	
	固定負債合計		5,674,780,663
4	流動負債		
	(1) 一時借入金	60,000,000	
	(2) 企業債	582,414,506	
	(3) リース債務	0	
	(4) 未払金	796,466,324	
	(5) 賞与引当金	452,139,283	
	(6) その他流動負債	<u>38,294,670</u>	
	流動負債合計		1,929,314,783
5	繰延収益		
	(1) 長期前受金	16,367,679,969	
	(2) 収益化累計額	<u>△ 6,089,834,481</u>	
	繰延収益合計		<u>10,277,845,488</u>
	負債合計		<u><u>17,881,940,934</u></u>

資本の部

6	資本金		4,982,343,350
7	剰余金		
	(1) 資本剰余金		
	イ 寄附金	0	
	ロ 補助金	0	
	資本剰余金合計		0
	(2) 利益剰余金		
	イ 当年度未処理欠損金	<u>3,448,805,025</u>	
	利益剰余金合計	<u>△ 3,448,805,025</u>	
	剰余金合計		<u>△ 3,448,805,025</u>
	資本合計		<u>1,533,538,325</u>
	負債資本合計		<u><u>19,415,479,259</u></u>

(内訳：病院運営局)

資 産 の 部

(単位：円)

1 固 定 資 産

(1) 有 形 固 定 資 産

イ 土 地 0 0

ロ 建 物 0

減価償却累計額 0 0

ハ 構 築 物 0

減価償却累計額 0 0

ニ 器 械 備 品 0

減価償却累計額 0 0

ホ 車 両 2,419,893

減価償却累計額 △ 2,298,899 120,994

ヘ リ ー ス 資 産 0

減価償却累計額 0 0

ト 建 設 仮 勘 定 0 0

有形固定資産合計 120,994

(2) 無 形 固 定 資 産

イ 電 話 加 入 権 0

ロ ソフトウェア資産 0

無形固定資産合計 0

(3) 投 資 そ の 他 の 資 産

イ 長 期 前 払 消 費 税 508,270,586

ロ 前払退職手当組合負担金 900,000

投資その他の資産合計 509,170,586

固 定 資 産 合 計 509,291,580

2 流 動 資 産

(1) 現 金 預 金 64,502,823

(2) 未 収 金 14,692,400

貸倒引当金 0 14,692,400

(3) 貯 蔵 品 0

(4) そ の 他 流 動 資 産 0

流 動 資 産 合 計 79,195,223

資 産 合 計 588,486,803

負債の部

(単位：円)

3	固定負債		
	(1) 企業債	0	
	(2) リース債務	0	
	(3) 退職給付引当金	0	
	(4) その他固定負債	0	
	固定負債合計		0
4	流動負債		
	(1) 一時借入金	0	
	(2) 企業債	0	
	(3) リース債務	0	
	(4) 未払金	27,955,776	
	(5) 賞与引当金	6,395,000	
	(6) その他流動負債	17,244	
	流動負債合計		34,368,020
5	繰延収益		
	(1) 長期前受金	0	
	(2) 収益化累計額	0	
	繰延収益合計		0
	負債合計		34,368,020

資本の部

6	資本金		818,013,770
7	剰余金		
	(1) 資本剰余金		
	イ 寄附金	0	
	ロ 補助金	0	
	資本剰余金合計		0
	(2) 利益剰余金		
	イ 当年度未処理欠損金	263,894,987	
	利益剰余金合計	△ 263,894,987	
	剰余金合計		△ 263,894,987
	資本合計		554,118,783
	負債資本合計		588,486,803

(内訳：つがる総合病院)

資 産 の 部

(単位：円)

1 固 定 資 産

(1) 有 形 固 定 資 産

イ 土 地 0 0

ロ 建 物 12,450,766,575

減価償却累計額 △ 3,438,757,585 9,012,008,990

ハ 構 築 物 61,939,847

減価償却累計額 △ 22,588,705 39,351,142

ニ 器 械 備 品 6,126,875,794

減価償却累計額 △ 4,737,323,110 1,389,552,684

ホ 車 両 3,342,858

減価償却累計額 △ 3,175,716 167,142

ヘ リ ー ス 資 産 0

減価償却累計額 0 0

ト 建 設 仮 勘 定 0

有形固定資産合計 10,441,079,958

(2) 無 形 固 定 資 産

イ 電 話 加 入 権 0

ロ ソフトウェア資産 3,383,851

無形固定資産合計 3,383,851

(3) 投 資 そ の 他 の 資 産

イ 長 期 前 払 消 費 税 0

ロ 前払退職手当組合負担金 850,835,178

投資その他の資産合計 850,835,178

固 定 資 産 合 計 11,295,298,987

2 流 動 資 産

(1) 現 金 預 金 912,356,727

(2) 未 収 金 1,664,499,430

貸倒引当金 △ 22,544,135 1,641,955,295

(3) 貯 蔵 品 45,590,230

(4) そ の 他 流 動 資 産 102,580

流 動 資 産 合 計 2,600,004,832

資 産 合 計 13,895,303,819

負 債 の 部

(単位：円)

3 固 定 負 債

(1) 企 業 債	4,178,246,130	
(2) リ ー ス 債 務	0	
(3) 退 職 給 付 引 当 金	0	
(4) そ の 他 固 定 負 債	0	
固 定 負 債 合 計	0	4,178,246,130

4 流 動 負 債

(1) 一 時 借 入 金	0	
(2) 企 業 債	350,146,615	
(3) リ ー ス 債 務	0	
(4) 未 払 金	552,536,846	
(5) 賞 与 引 当 金	322,679,148	
(6) そ の 他 流 動 負 債	19,378,246	
流 動 負 債 合 計	19,378,246	1,244,740,855

5 繰 延 収 益

(1) 長 期 前 受 金	13,221,075,926	
(2) 収 益 化 累 計 額	△ 3,786,132,188	
繰 延 収 益 合 計	9,434,943,738	9,434,943,738
負 債 合 計	14,857,930,723	14,857,930,723

資 本 の 部

6 資 本 金

1,958,297,608

7 剰 余 金

(1) 資 本 剰 余 金		
イ 寄 附 金	0	
ロ 補 助 金	0	
資 本 剰 余 金 合 計	0	0
(2) 利 益 剰 余 金		
イ 当 年 度 未 処 理 欠 損 金	2,920,924,512	
利 益 剰 余 金 合 計	2,920,924,512	△ 2,920,924,512
剰 余 金 合 計	2,920,924,512	△ 2,920,924,512
資 本 合 計	2,920,924,512	△ 962,626,904
負 債 資 本 合 計	17,778,855,235	13,895,303,819

(内訳：かなぎ病院)

資 産 の 部

(単位：円)

1 固 定 資 産

(1) 有 形 固 定 資 産

イ 土 地 0 0

ロ 建 物 2,860,418,469

減価償却累計額 △ 2,200,738,333 659,680,136

ハ 構 築 物 39,168,800

減価償却累計額 △ 36,775,959 2,392,841

ニ 器 械 備 品 722,594,034

減価償却累計額 △ 405,153,480 317,440,554

ホ 車 両 3,617,370

減価償却累計額 △ 1,138,483 2,478,887

ヘ リ ー ス 資 産 0

減価償却累計額 0 0

ト 建 設 仮 勘 定 0

有形固定資産合計 981,992,418

(2) 無 形 固 定 資 産

イ 電 話 加 入 権 75,452

ロ ソフトウェア資産 0

無形固定資産合計 75,452

(3) 投 資 そ の 他 の 資 産

イ 長 期 前 払 消 費 税 0

ロ 前払退職手当組合負担金 0

投資その他の資産合計 0

固 定 資 産 合 計 982,067,870

2 流 動 資 産

(1) 現 金 預 金 15,125,797

(2) 未 収 金 166,829,359

貸倒引当金 △ 2,282,790 164,546,569

(3) 貯 蔵 品 9,914,642

(4) そ の 他 流 動 資 産 103,004

流 動 資 産 合 計 189,690,012

資 産 合 計 1,171,757,882

負 債 の 部

(単位：円)

3 固 定 負 債

(1) 企 業 債	217,733,869
(2) リ ー ス 債 務	0
(3) 退 職 給 付 引 当 金	183,941,942
(4) そ の 他 固 定 負 債	<u>0</u>
固 定 負 債 合 計	401,675,811

4 流 動 負 債

(1) 一 時 借 入 金	60,000,000
(2) 企 業 債	72,726,397
(3) リ ー ス 債 務	0
(4) 未 払 金	71,195,670
(5) 賞 与 引 当 金	54,721,095
(6) そ の 他 流 動 負 債	<u>14,571,613</u>
流 動 負 債 合 計	273,214,775

5 繰 延 収 益

(1) 長 期 前 受 金	1,282,747,611
(2) 収 益 化 累 計 額	<u>△ 947,417,109</u>
繰 延 収 益 合 計	<u>335,330,502</u>
負 債 合 計	<u><u>1,010,221,088</u></u>

資 本 の 部

6 資 本 金

234,349,456

7 剰 余 金

(1) 資 本 剰 余 金		
イ 寄 附 金	0	
ロ 補 助 金	<u>0</u>	
資 本 剰 余 金 合 計		0
(2) 利 益 剰 余 金		
イ 当 年 度 未 処 理 欠 損 金	<u>72,812,662</u>	
利 益 剰 余 金 合 計		<u>△ 72,812,662</u>
剰 余 金 合 計		<u>△ 72,812,662</u>
資 本 合 計		<u>161,536,794</u>
負 債 資 本 合 計		<u><u>1,171,757,882</u></u>

(内訳：鱒ヶ沢病院)

資 産 の 部

(単位：円)

1 固 定 資 産

(1) 有 形 固 定 資 産

イ 土 地 0 0

ロ 建 物 2,055,681,087

減価償却累計額 △ 1,612,010,884 443,670,203

ハ 構 築 物 181,826,938

減価償却累計額 △ 157,167,811 24,659,127

ニ 器 械 備 品 1,291,837,899

減価償却累計額 △ 856,294,056 435,543,843

ホ 車 両 1,266,219

減価償却累計額 △ 945,865 320,354

ヘ リ ー ス 資 産 0

減価償却累計額 0 0

ト 建 設 仮 勘 定 0

有形固定資産合計 904,193,527

(2) 無 形 固 定 資 産

イ 電 話 加 入 権 458,640

ロ ソフトウェア資産 3,747,240

無形固定資産合計 4,205,880

(3) 投 資 そ の 他 の 資 産

イ 長 期 前 払 消 費 税 0

ロ 前払退職手当組合負担金 7,896,343

投資その他の資産合計 7,896,343

固 定 資 産 合 計 916,295,750

2 流 動 資 産

(1) 現 金 預 金 96,667,642

(2) 未 収 金 192,324,095

貸倒引当金 △ 5,016,551 187,307,544

(3) 貯 蔵 品 10,619,610

(4) そ の 他 流 動 資 産 0

流 動 資 産 合 計 294,594,796

資 産 合 計 1,210,890,546

負債の部

(単位：円)

3 固定負債

(1) 企業債	287,195,414	
(2) リース債務	0	
(3) 退職給付引当金	0	
(4) その他固定負債	0	
固定負債合計	0	287,195,414

4 流動負債

(1) 一時借入金	0	
(2) 企業債	92,494,591	
(3) リース債務	0	
(4) 未払金	85,204,580	
(5) 賞与引当金	47,877,774	
(6) その他流動負債	3,467,240	
流動負債合計	3,467,240	229,044,185

5 繰延収益

(1) 長期前受金	1,487,863,053	
(2) 収益化累計額	△ 1,038,905,509	
繰延収益合計	448,957,544	448,957,544
負債合計	965,197,143	965,197,143

資本の部

6 資本金

150,362,382

7 剰余金

(1) 資本剰余金		
イ 寄附金	0	
ロ 補助金	0	
資本剰余金合計	0	
(2) 利益剰余金		
イ 当年度未処理欠損金	△ 95,331,021	
利益剰余金合計	95,331,021	
剰余金合計	95,331,021	95,331,021
資本合計	150,362,382	150,362,382
負債資本合計	1,210,890,546	1,210,890,546

(内訳：つがる市民診療所)

資 産 の 部

(単位：円)

1 固 定 資 産

(1) 有 形 固 定 資 産

イ 土 地 0 0

ロ 建 物 631,035,370

減価償却累計額 △ 163,903,621 467,131,749

ハ 構 築 物 42,150,073

減価償却累計額 △ 22,048,596 20,101,477

ニ 器 械 備 品 544,559,567

減価償却累計額 △ 402,521,849 142,037,718

ホ 車 両 3,209,890

減価償却累計額 △ 959,114 2,250,776

ヘ リ ー ス 資 産 0

減価償却累計額 0 0

ト 建 設 仮 勘 定 0

有形固定資産合計 631,521,720

(2) 無 形 固 定 資 産

イ 電 話 加 入 権 44,900

ロ ソフトウェア資産 109,657,234

無形固定資産合計 109,702,134

(3) 投 資 そ の 他 の 資 産

イ 長 期 前 払 消 費 税 0

ロ 前払退職手当組合負担金 0

投資その他の資産合計 0

固 定 資 産 合 計 741,223,854

2 流 動 資 産

(1) 現 金 預 金

1,088,110,347

(2) 未 収 金

83,926,684

貸 倒 引 当 金

△ 11,099,742 72,826,942

(3) 貯 蔵 品

2,004,379

(4) そ の 他 流 動 資 産

0

流 動 資 産 合 計 1,162,941,668

資 産 合 計 1,904,165,522

負債の部

(単位：円)

3 固定負債

(1) 企業債	343,150,876
(2) リース債務	0
(3) 退職給付引当金	152,440,139
(4) その他固定負債	<u>0</u>
固定負債合計	

495,591,015

4 流動負債

(1) 一時借入金	0
(2) 企業債	40,552,149
(3) リース債務	0
(4) 未払金	37,566,676
(5) 賞与引当金	13,607,731
(6) その他流動負債	<u>683,840</u>
流動負債合計	

92,410,396

5 繰延収益

(1) 長期前受金	238,993,319
(2) 収益化累計額	<u>△ 214,105,512</u>
繰延収益合計	
負債合計	<u>24,887,807</u>
	<u>612,889,218</u>

24,887,807

612,889,218

資本の部

6 資本金

1,328,508,588

7 剰余金

(1) 資本剰余金	
イ 寄附金	0
ロ 補助金	<u>0</u>
資本剰余金合計	0
(2) 利益剰余金	
イ 当年度未処理欠損金	<u>37,232,284</u>
利益剰余金合計	<u>△ 37,232,284</u>
剰余金合計	<u>△ 37,232,284</u>
資本合計	<u>1,291,276,304</u>
負債資本合計	<u>1,904,165,522</u>

△ 37,232,284

1,291,276,304

1,904,165,522

(内訳：鶴田診療所)

資 産 の 部

(単位：円)

1 固定資産

(1) 有形固定資産

イ 土 地 0 0

ロ 建 物 275,346,238

減価償却累計額 △ 69,830,905 205,515,333

ハ 構 築 物 74,512,443

減価償却累計額 △ 34,781,165 39,731,278

ニ 器 械 備 品 261,250,318

減価償却累計額 △ 178,487,109 82,763,209

ホ 車 両 0

減価償却累計額 0 0

ヘ リ ー ス 資 産 6,750,000

減価償却累計額 △ 5,315,625 1,434,375

ト 建 設 仮 勘 定 0

有形固定資産合計 329,444,195

(2) 無形固定資産

イ 電 話 加 入 権 367,284

ロ ソフトウェア資産 0

無形固定資産合計 367,284

(3) 投資その他の資産

イ 長 期 前 払 消 費 税 0

ロ 前払退職手当組合負担金 0

投資その他の資産合計 0

固定資産合計 329,811,479

2 流動資産

(1) 現 金 預 金 294,984,145

(2) 未 収 金 21,588,799

貸倒引当金 △ 3,362,218 18,226,581

(3) 貯 蔵 品 1,852,482

(4) その他流動資産 0

流動資産合計 315,063,208

資 産 合 計 644,874,687

負債の部

(単位：円)

3 固定負債

(1) 企業債	273,422,100
(2) リース債務	0
(3) 退職給付引当金	38,650,193
(4) その他固定負債	<u>0</u>
固定負債合計	312,072,293

4 流動負債

(1) 一時借入金	0
(2) 企業債	26,494,754
(3) リース債務	0
(4) 未払金	22,006,776
(5) 賞与引当金	6,858,535
(6) その他流動負債	<u>176,487</u>
流動負債合計	55,536,552

5 繰延収益

(1) 長期前受金	137,000,060
(2) 収益化累計額	<u>△ 103,274,163</u>
繰延収益合計	<u>33,725,897</u>
負債合計	<u><u>401,334,742</u></u>

資本の部

6 資本金

492,811,546

7 剰余金

(1) 資本剰余金		
イ 寄附金	0	
ロ 補助金	<u>0</u>	
資本剰余金合計		0
(2) 利益剰余金		
イ 当年度未処理欠損金	<u>249,271,601</u>	
利益剰余金合計		<u>△ 249,271,601</u>
剰余金合計		<u>△ 249,271,601</u>
資本合計		<u>243,539,945</u>
負債資本合計		<u><u>644,874,687</u></u>

資金不足比率報告書

地方公共団体の財政の健全化に関する法律第22条第1項の規定により、令和2年度資金不足比率を報告する。

会計の名称	つがる西北五広域連合 病院事業会計
令和2年度資金不足比率	—

※算定の基礎となる事項

(単位：円)

流動負債	1,929,314,783
流動資産	4,641,489,739
解消可能資金不足額	0
医業収益	11,120,147,997

$(\text{流動負債} - \text{流動資産} - \text{解消可能資金不足額}) \div \text{医業収益} \times 100$
(小数点第2位以下切り捨て)

医療施設の状況

○病床数

(単位:床)

区分	令和元年度末	令和2年度末	増減
つがる総合病院	438	438	0
かなぎ病院	100	100	0
鱒ヶ沢病院	70	70	0
つがる市民診療所	0	0	0
鶴田診療所	0	0	0
計	608	608	0

○正職員数

医師

(単位:人)

区分	令和元年度末	令和2年度末	増減
つがる総合病院	52	51	△1
かなぎ病院	6	5	△1
鱒ヶ沢病院	7	7	0
つがる市民診療所	2	2	0
鶴田診療所	1	1	0
計	68	66	△2

看護職員

(単位:人)

区分	令和元年度末	令和2年度末	増減
つがる総合病院	312	316	4
かなぎ病院	58	58	0
鱒ヶ沢病院	45	47	2
つがる市民診療所	5	5	0
鶴田診療所	3	3	0
計	423	429	6

医療技術職員

(単位:人)

区分	令和元年度末	令和2年度末	増減
つがる総合病院	110	109	△1
かなぎ病院	19	19	0
鱒ヶ沢病院	18	18	0
つがる市民診療所	4	4	0
鶴田診療所	1	1	0
計	152	151	△1

事務職員

(単位:人)

区分	令和元年度末	令和2年度末	増減
つがる総合病院	22	26	4
かなぎ病院	8	8	0
鱒ヶ沢病院	8	9	1
つがる市民診療所	5	6	1
鶴田診療所	3	3	0
計	46	52	6

その他職員

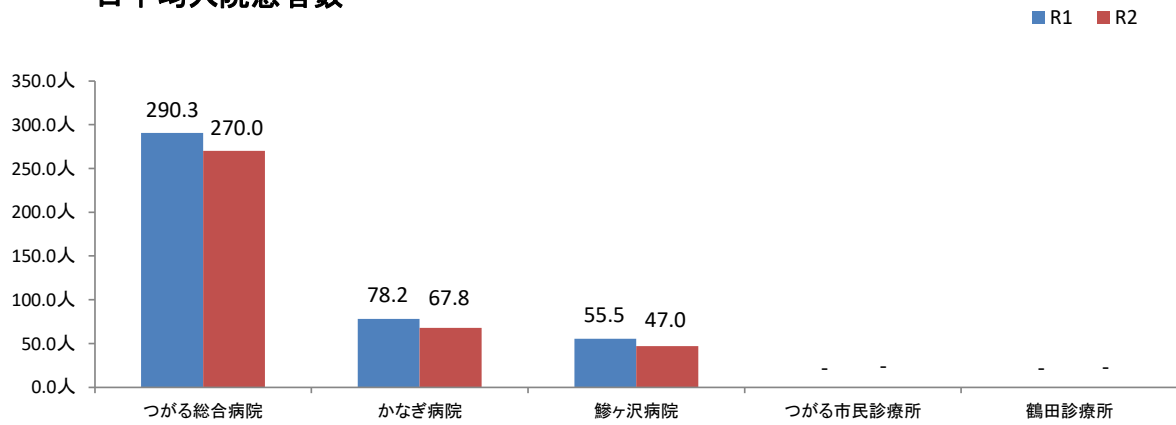
(単位:人)

区分	令和元年度末	令和2年度末	増減
つがる総合病院	3	0	△3
かなぎ病院	0	0	0
鱒ヶ沢病院	0	0	0
つがる市民診療所	0	0	0
鶴田診療所	0	0	0
計	3	0	△3

医療施設の患者数及び収益の状況

○入院

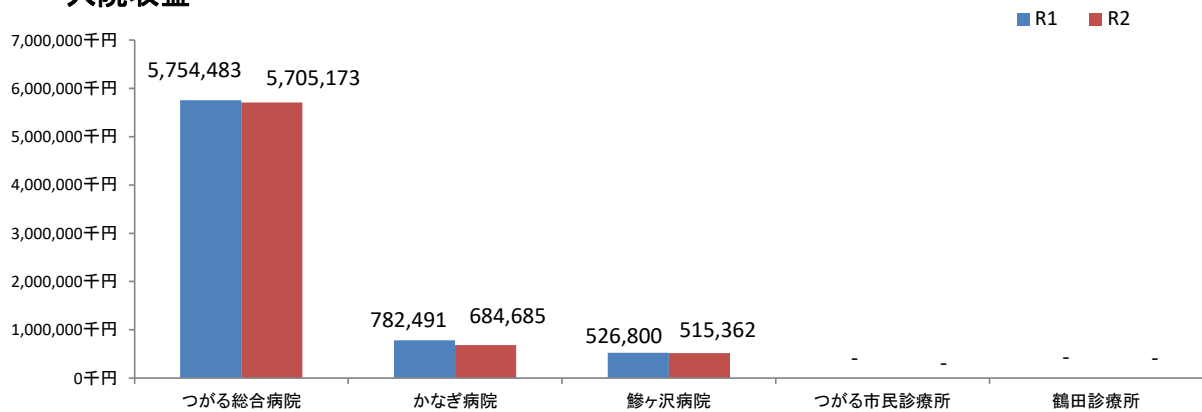
一日平均入院患者数



(単位:人)

区 分	令和元年度	令和2年度	増 減	備 考
つがる総合病院	290.3	270.0	△ 20.3	
かなぎ病院	78.2	67.8	△ 10.4	
鱒ヶ沢病院	55.5	47.0	△ 8.5	
つがる市民診療所	-	-	0.0	
鶴田診療所	-	-	0.0	
合計	424.0	384.8	△ 39.2	

入院収益

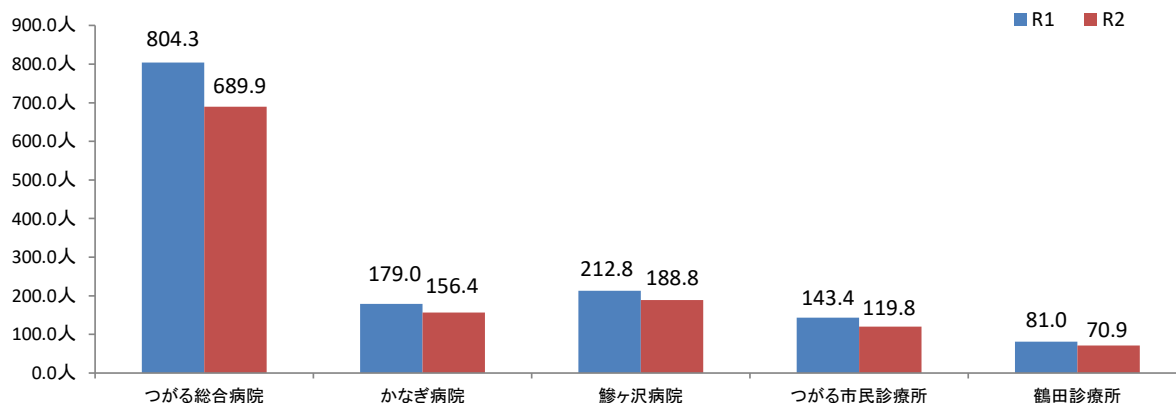


(単位:千円)

区 分	令和元年度	令和2年度	増 減	備 考
つがる総合病院	5,754,483	5,705,173	△ 49,310	
かなぎ病院	782,491	684,685	△ 97,806	
鱒ヶ沢病院	526,800	515,362	△ 11,438	
つがる市民診療所	-	-	0	
鶴田診療所	-	-	0	
合計	7,063,774	6,905,220	△ 158,554	

○外来

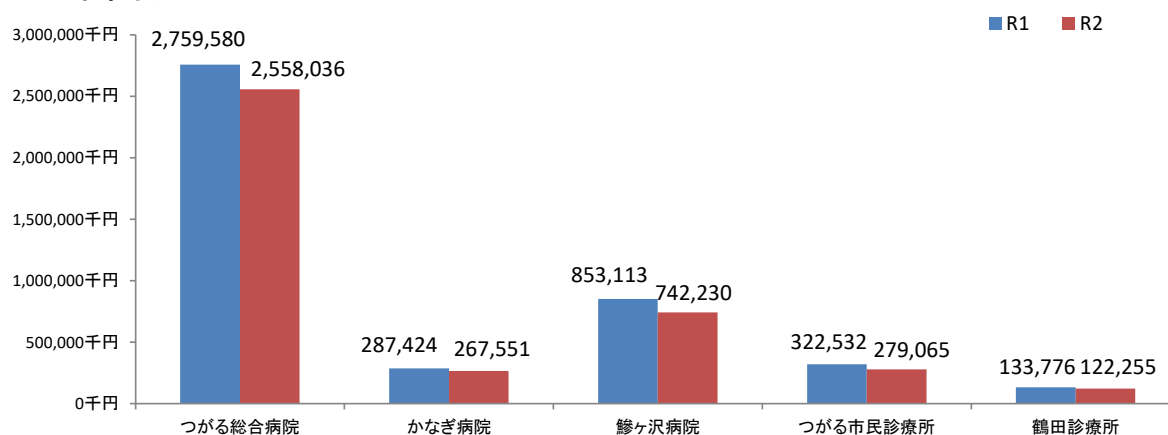
一日平均外来患者数



(単位:人)

区分	令和元年度	令和2年度	増減	備考
つがる総合病院	804.3	689.9	△ 114.4	
かなぎ病院	179.0	156.4	△ 22.6	
鱒ヶ沢病院	212.8	188.8	△ 24.0	
つがる市民診療所	143.4	119.8	△ 23.6	
鶴田診療所	81.0	70.9	△ 10.1	
合計	1,420.5	1,225.8	△ 194.7	

外来収益



(単位:千円)

区分	令和元年度	令和2年度	増減	備考
つがる総合病院	2,759,580	2,558,036	△ 201,544	
かなぎ病院	287,424	267,551	△ 19,873	
鱒ヶ沢病院	853,113	742,230	△ 110,883	
つがる市民診療所	322,532	279,065	△ 43,467	
鶴田診療所	133,776	122,255	△ 11,521	
合計	4,356,425	3,969,137	△ 387,288	