つがる西北五広域連合告示第　７　号

地方自治法（昭和２２年法律第６７号）第２４３条の３第１項及びつがる西北五広域連合財政状況の公表に関する条例第２条の規定により、平成２６年９月３０日現在における財政状況を下記のとおり公表する。

平成２６年１２月１日

つがる西北五広域連合長　平　山　誠　敏

記

１．平成２６年度一般会計歳入歳出予算執行状況

２．平成２６年度病院事業会計収入支出予算執行状況

３．つがる西北五広域連合所有の財産の状況

４．平成２５年度一般会計歳入歳出決算の状況

５．平成２５年度病院事業会計収入支出決算の状況

平成２６年度一般会計歳入歳出予算執行状況（平成２６年９月３０日現在）

歳入歳出予算額　９７，８３６千円

歳　　入

	予算現在額 （単位：千円）	収入済額 （単位：千円）	収入率 （%）
分担金・負担金	90,999	60,613	66.6
国庫支出金	1,376	0	0.0
財産収入	1,657	825	49.8
繰入金	3,700	0	0.0
繰越金	1	5,822	582,200.0
諸収入	103	2	1.9
計	97,836	67,262	68.7

歳　　出

	予算現在額 （単位：千円）	支出済額 （単位：千円）	支出率 （%）
議会費	681	0	0.0
総務費	30,095	12,887	42.8
民生費	66,910	28,865	43.1
予備費	150	0	0.0
計	97,836	41,752	42.7

平成２６年度つがる西北五広域連合病院事業会計収入支出予算執行状況

（平成２６年４月１日から平成２６年９月３０日まで）

（１）収益的収入及び支出

つがる西北五広域連合病院事業業務状況説明書類

収　入

（単位：円）

区　分	予　算　額			執行額	執行率（%）
	当初予算額	補正予算額	合　計		
１．病院事業収益	14,061,577,000	0	14,061,577,000	6,424,419,762	45.7%
１．医業収益	11,318,192,000	0	11,318,192,000	5,242,241,332	46.3%
１．入院収益	6,605,354,000	0	6,605,354,000	3,054,978,564	46.3%
２．外来収益	4,434,537,000	0	4,434,537,000	2,051,474,161	46.3%
３．その他医業収益	278,301,000	0	278,301,000	135,788,607	48.8%
２．医業外収益	2,742,385,000	0	2,742,385,000	1,182,166,430	43.1%
１．受取利息配当金	117,000	0	117,000	74,096	63.3%
２．補助金	108,836,000	0	108,836,000	50,000,000	45.9%
３．他会計補助金	559,688,000	0	559,688,000	121,286,000	21.7%
４．他会計負担金	1,243,558,000	0	1,243,558,000	950,174,200	76.4%
５．患者外給食収益	453,000	0	453,000	321,300	70.9%
６．長期前受金戻入	766,105,000	0	766,105,000	0	0.0%
７．引当金戻入益	0	0	0	0	－
８．その他医業外収益	63,628,000	0	63,628,000	60,310,834	94.8%
３．特別利益	1,000,000	0	1,000,000	12,000	1.2%
１．固定資産売却益	0	0	0	0	－
２．過年度損益修正益	1,000,000	0	1,000,000	0	0.0%
３．他会計繰入金	0	0	0	0	－
４．その他特別利益	0	0	0	12,000	－
収益的収入合計	14,061,577,000	0	14,061,577,000	6,424,419,762	45.7%

支　出

（単位：円）

区　分	予　算　額					執行額	執行率（%）
	当初予算額	補　正予算額	予備費支出額	流　用増減額	合　計		
１．病院事業費用	15,565,530,000	0	0	0	15,565,530,000	5,904,950,806	37.9%
１．医業費用	14,859,598,000	0	0	0	14,859,598,000	5,533,727,182	37.2%
１．給与費	7,178,216,000	0	0	0	7,178,216,000	3,111,398,293	43.3%
２．材料費	3,276,829,000	0	0	0	3,276,829,000	1,398,114,755	42.7%
３．経費	2,616,352,000	0	0	0	2,616,352,000	1,007,712,715	38.5%
４．減価償却費	1,714,374,000	0	0	0	1,714,374,000	0	0.0%
５．資産減耗費	4,326,000	0	0	0	4,326,000	0	0.0%
６．研究研修費	65,501,000	0	0	0	65,501,000	16,501,419	25.2%
７．予備費	4,000,000	0	0	0	4,000,000	0	0.0%
２．医業外費用	356,993,000	0	0	0	356,993,000	57,583,040	16.1%
１．支払利息及び企業債取扱諸費	35,275,000	0	0	0	35,275,000	6,479,994	18.4%
２．患者外給食材料費	996,000	0	0	0	996,000	314,139	31.5%
３．消費税及び地方消費税	16,389,000	0	0	0	16,389,000	0	0.0%
４．長期前払消費税勘定償却	0	0	0	0	0	0	－
５．雑損失	247,507,000	0	0	0	247,507,000	591,113	0.2%
６．その他医療外費用	56,826,000	0	0	0	56,826,000	50,197,794	88.3%
３．特別損失	348,939,000	0	0	0	348,939,000	313,640,584	89.9%
１．過年度損益修正損	3,000,000	0	0	0	3,000,000	0	0.0%
２．固定資産除却損	0	0	0	0	0	0	－
３．減損損失	0	0	0	0	0	0	－
４．過年度損益修正損	1,000,000	0	0	0	1,000,000	0	0.0%
５．その他特別損失	344,939,000	0	0	0	344,939,000	313,640,584	90.9%
収益的支出合計	15,565,530,000	0	0	0	15,565,530,000	5,904,950,806	37.9%

（2）資本的収入及び支出

収　入　　（単位：円）

区　分	予　算　額			執行額	執行率（%）
	当初予算額	補正予算額	合　計		
1．資本的収入	297,878,000	0	297,878,000	53,972,900	18.1%
1．企業債	180,200,000	0	180,200,000	0	0.0%
1．企業債	180,200,000	0	180,200,000	0	0.0%
2．出資金	99,428,000	0	99,428,000	53,972,900	54.3%
1．出資金	99,428,000	0	99,428,000	53,972,900	54.3%
3．補助金	18,250,000	0	18,250,000	0	0.0%
1．補助金	18,250,000	0	18,250,000	0	0.0%
資本的収入合計	297,878,000	0	297,878,000	53,972,900	18.1%

支　出　　（単位：円）

区　分	予　算　額				執行額	執行率（%）
	当初予算額	補　正 予算額	流　用 増減額	合　計		
1．資本的支出	309,618,000	0	0	309,618,000	72,450,934	23.4%
1．建設改良費	196,833,000	0	0	196,833,000	7,775,919	4.0%
1．資産購入費	196,833,000	0	0	196,833,000	7,775,919	4.0%
2．企業債償還金	112,785,000	0	0	112,785,000	64,675,015	57.3%
1．企業債償還金	112,785,000	0	0	112,785,000	64,675,015	57.3%
資本的支出合計	309,618,000	0	0	309,618,000	72,450,934	23.4%

参考資料

平成２６年度つがる西北五広域連合病院事業会計
収入支出予算執行状況及び業務の状況
（施設毎明細）

施設名：病院運営部

（1）収益的収入及び支出

収　入　　（単位：円）

区　分	予算額			執行額	執行率（%）
	当初予算額	補正予算額	合　計		
1．病院事業収益	292,163,000	0	292,163,000	212,893,000	72.9%
1．医業収益	0	0	0	0	－
1．入院収益	0	0	0	0	－
2．外来収益	0	0	0	0	－
3．その他医業収益	0	0	0	0	－
2．医業外収益	292,163,000	0	292,163,000	212,893,000	72.9%
1．受取利息配当金	0	0	0	0	－
2．補助金	51,000,000	0	51,000,000	50,000,000	98.0%
3．他会計補助金	0	0	0	0	－
4．他会計負担金	241,163,000	0	241,163,000	162,893,000	67.5%
5．患者外給食収益	0	0	0	0	－
6．長期前受金戻入	0	0	0	0	－
7．引当金戻入益	0	0	0	0	－
8．その他医業外収益	0	0	0	0	－
3．特別利益	0	0	0	0	－
1．固定資産売却益	0	0	0	0	－
2．過年度損益修正益	0	0	0	0	－
3．他会計繰入金	0	0	0	0	－
4．その他特別利益	0	0	0	0	－
収益的収入合計	292,163,000	0	292,163,000	212,893,000	72.9%

支　出　　（単位：円）

区　分	予算額					執行額	執行率（%）
	当初予算額	補　正予算額	予備費支出額	流　用増減額	合　計		
1．病院事業費用	292,525,000	0	0	0	292,525,000	140,304,521	48.0%
1．医業費用	227,454,000	0	0	0	227,454,000	82,783,292	36.4%
1．給与費	139,513,000	0	0	0	139,513,000	45,841,563	32.9%
2．材料費	0	0	0	0	0	0	－
3．経費	86,485,000	0	0	0	86,485,000	36,852,100	42.6%
4．減価償却費	362,000	0	0	0	362,000	0	0.0%
5．資産減耗費	0	0	0	0	0	0	－
6．研究研修費	1,094,000	0	0	0	1,094,000	89,629	8.2%
7．予備費	0	0	0	0	0	0	－
2．医業外費用	55,541,000	0	0	0	55,541,000	50,307,643	90.6%
1．支払利息及び企業債取扱諸費	0	0	0	0	0	160,521	－
2．患者外給食材料費	0	0	0	0	0	0	－
3．消費税及び地方消費税	0	0	0	0	0	0	－
4．長期前払消費税勘定償却	0	0	0	0	0	0	－
5．雑損失	0	0	0	0	0	0	－
6．その他医療外費用	55,541,000	0	0	0	55,541,000	50,147,122	90.3%
3．特別損失	9,530,000	0	0	0	9,530,000	7,213,586	75.7%
1．過年度損益修正損	0	0	0	0	0	0	－
2．固定資産除却損	0	0	0	0	0	0	－
3．減損損失	0	0	0	0	0	0	－
4．過年度損益修正損	0	0	0	0	0	0	－
5．その他特別損失	9,530,000	0	0	0	9,530,000	7,213,586	75.7%
収益的支出合計	292,525,000	0	0	0	292,525,000	140,304,521	48.0%

（2）資本的収入及び支出

収　入

（単位：円）

区　分	予　算　額			執行額	執行率（%）
	当初予算額	補正予算額	合　計		
1．資本的収入	50,000,000	0	50,000,000	0	0.0%
1．企業債	50,000,000	0	50,000,000	0	0.0%
1．企業債	50,000,000	0	50,000,000	0	0.0%
2．出資金	0	0	0	0	－
1．出資金	0	0	0	0	－
3．補助金	0	0	0	0	－
1．補助金	0	0	0	0	－
資本的収入合計	50,000,000	0	50,000,000	0	0.0%

支　出

（単位：円）

区　分	予　算　額				執行額	執行率（%）
	当初予算額	補正予算額	流用増減額	合　計		
1．資本的支出	50,000,000	0	0	50,000,000	0	0.0%
1．建設改良費	50,000,000	0	0	50,000,000	0	0.0%
1．資産購入費	50,000,000	0	0	50,000,000	0	0.0%
2．企業債償還金	0	0	0	0	0	－
1．企業債償還金	0	0	0	0	0	－
資本的支出合計	50,000,000	0	0	50,000,000	0	0.0%

施設名：つがる総合病院

（1）収益的収入及び支出

収　入　　（単位：円）

区　分	予　算　額			執行額	執行率(%)
	当初予算額	補正予算額	合　計		
1．病院事業収益	9,457,035,000	0	9,457,035,000	4,046,369,663	42.8%
1．医業収益	8,037,336,000	0	8,037,336,000	3,610,599,317	44.9%
1．入院収益	5,278,510,000	0	5,278,510,000	2,385,742,382	45.2%
2．外来収益	2,564,625,000	0	2,564,625,000	1,132,199,166	44.1%
3．その他医業収益	194,201,000	0	194,201,000	92,657,769	47.7%
2．医業外収益	1,418,699,000	0	1,418,699,000	435,770,346	30.7%
1．受取利息配当金	50,000	0	50,000	16,745	33.5%
2．補助金	46,183,000	0	46,183,000	0	0.0%
3．他会計補助金	280,012,000	0	280,012,000	0	0.0%
4．他会計負担金	437,266,000	0	437,266,000	383,522,100	87.7%
5．患者外給食収益	0	0	0	0	－
6．長期前受金戻入	597,541,000	0	597,541,000	0	0.0%
7．引当金戻入益	0	0	0	0	－
8．その他医業外収益	57,647,000	0	57,647,000	52,231,501	90.6%
3．特別利益	1,000,000	0	1,000,000	0	0.0%
1．固定資産売却益	0	0	0	0	－
2．過年度損益修正益	1,000,000	0	1,000,000	0	0.0%
3．他会計繰入金	0	0	0	0	－
4．その他特別利益	0	0	0	0	－
収益的収入合計	9,457,035,000	0	9,457,035,000	4,046,369,663	42.8%

支　出　　（単位：円）

区　分	予　算　額					執行額	執行率(%)
	当初予算額	補　正予算額	予備費支出額	流　用増減額	合　計		
1．病院事業費用	10,517,081,000	0	0	0	10,517,081,000	3,853,144,535	36.6%
1．医業費用	10,070,377,000	0	0	0	10,070,377,000	3,634,386,977	36.1%
1．給与費	4,619,996,000	0	0	0	4,619,996,000	2,071,841,012	44.8%
2．材料費	2,364,913,000	0	0	0	2,364,913,000	907,150,148	38.4%
3．経費	1,636,373,000	0	0	0	1,636,373,000	641,640,404	39.2%
4．減価償却費	1,390,089,000	0	0	0	1,390,089,000	0	0.0%
5．資産減耗費	2,000,000	0	0	0	2,000,000	0	0.0%
6．研究研修費	56,006,000	0	0	0	56,006,000	13,755,413	24.6%
7．予備費	1,000,000	0	0	0	1,000,000	0	0.0%
2．医業外費用	209,970,000	0	0	0	209,970,000	5,607,271	2.7%
1．支払利息及び企業債取扱諸費	28,693,000	0	0	0	28,693,000	5,097,409	17.8%
2．患者外給食材料費	0	0	0	0	0	0	－
3．消費税及び地方消費税	10,430,000	0	0	0	10,430,000	0	0.0%
4．長期前払消費税勘定償却	0	0	0	0	0	0	－
5．雑損失	170,847,000	0	0	0	170,847,000	509,862	0.3%
6．その他医療外費用	0	0	0	0	0	0	－
3．特別損失	236,734,000	0	0	0	236,734,000	213,150,287	90.0%
1．過年度損益修正損	3,000,000	0	0	0	3,000,000	0	0.0%
2．固定資産除却損	0	0	0	0	0	0	－
3．減損損失	0	0	0	0	0	0	－
4．過年度損益修正損	1,000,000	0	0	0	1,000,000	0	0.0%
5．その他特別損失	232,734,000	0	0	0	232,734,000	213,150,287	91.6%
収益的支出合計	10,517,081,000	0	0	0	10,517,081,000	3,853,144,535	36.6%

（2）資本的収入及び支出

収　入

（単位：円）

区　分	予　算　額			執行額	執行率（%）
	当初予算額	補正予算額	合　計		
1．資本的収入	120,199,000	0	120,199,000	33,194,900	27.6%
1．企業債	50,000,000	0	50,000,000	0	0.0%
1．企業債	50,000,000	0	50,000,000	0	0.0%
2．出資金	64,574,000	0	64,574,000	33,194,900	51.4%
1．出資金	64,574,000	0	64,574,000	33,194,900	51.4%
3．補助金	5,625,000	0	5,625,000	0	0.0%
1．補助金	5,625,000	0	5,625,000	0	0.0%
資本的収入合計	120,199,000	0	120,199,000	33,194,900	27.6%

支　出

（単位：円）

区　分	予　算　額				執行額	執行率（%）
	当初予算額	補　正 予算額	流　用 増減額	合　計		
1．資本的支出	124,791,000	0	0	124,791,000	48,058,834	38.5%
1．建設改良費	50,000,000	0	0	50,000,000	2,430,000	4.9%
1．資産購入費	50,000,000	0	0	50,000,000	2,430,000	4.9%
2．企業債償還金	74,791,000	0	0	74,791,000	45,628,834	61.0%
1．企業債償還金	74,791,000	0	0	74,791,000	45,628,834	61.0%
資本的支出合計	124,791,000	0	0	124,791,000	48,058,834	38.5%

施設名：かなぎ病院

（1）収益的収入及び支出

収　入　　（単位：円）

区　分	予　算　額			執行額	執行率(%)
	当初予算額	補正予算額	合　計		
1．病院事業収益	1,540,976,000	0	1,540,976,000	775,651,030	50.3%
1．医業収益	1,135,291,000	0	1,135,291,000	576,054,923	50.7%
1．入院収益	752,398,000	0	752,398,000	364,913,305	48.5%
2．外来収益	351,288,000	0	351,288,000	195,267,416	55.6%
3．その他医業収益	31,605,000	0	31,605,000	15,874,202	50.2%
2．医業外収益	405,685,000	0	405,685,000	199,596,107	49.2%
1．受取利息配当金	20,000	0	20,000	6,341	31.7%
2．補助金	2,855,000	0	2,855,000	0	0.0%
3．他会計補助金	125,060,000	0	125,060,000	0	0.0%
4．他会計負担金	228,099,000	0	228,099,000	198,582,000	87.1%
5．患者外給食収益	177,000	0	177,000	125,100	70.7%
6．長期前受金戻入	47,107,000	0	47,107,000	0	0.0%
7．引当金戻入益	0	0	0	0	－
8．その他医業外収益	2,367,000	0	2,367,000	882,666	37.3%
3．特別利益	0	0	0	0	－
1．固定資産売却益	0	0	0	0	－
2．過年度損益修正益	0	0	0	0	－
3．他会計繰入金	0	0	0	0	－
4．その他特別利益	0	0	0	0	－
収益的収入合計	1,540,976,000	0	1,540,976,000	775,651,030	50.3%

支　出　　（単位：円）

区　分	予　算　額					執行額	執行率(%)
	当　初 予算額	補　正 予算額	予備費 支出額	流　用 増減額	合　計		
1．病院事業費用	1,659,931,000	0	0	0	1,659,931,000	683,027,613	41.1%
1．医業費用	1,591,073,000	0	0	0	1,591,073,000	646,460,581	40.6%
1．給与費	998,718,000	0	0	0	998,718,000	420,244,441	42.1%
2．材料費	189,420,000	0	0	0	189,420,000	100,910,704	53.3%
3．経費	291,056,000	0	0	0	291,056,000	124,574,194	42.8%
4．減価償却費	108,368,000	0	0	0	108,368,000	0	0.0%
5．資産減耗費	500,000	0	0	0	500,000	0	0.0%
6．研究研修費	3,011,000	0	0	0	3,011,000	731,242	24.3%
7．予備費	0	0	0	0	0	0	－
2．医業外費用	26,317,000	0	0	0	26,317,000	589,132	2.2%
1．支払利息及び企業債取扱諸費	1,250,000	0	0	0	1,250,000	224,321	17.9%
2．患者外給食材料費	996,000	0	0	0	996,000	314,139	31.5%
3．消費税及び地方消費税	1,050,000	0	0	0	1,050,000	0	0.0%
4．長期前払消費税勘定償却	0	0	0	0	0	0	－
5．雑損失	22,736,000	0	0	0	22,736,000	0	0.0%
6．その他医療外費用	285,000	0	0	0	285,000	50,672	17.8%
3．特別損失	42,541,000	0	0	0	42,541,000	35,977,900	84.6%
1．過年度損益修正損	0	0	0	0	0	0	－
2．固定資産除却損	0	0	0	0	0	0	－
3．減損損失	0	0	0	0	0	0	－
4．過年度損益修正損	0	0	0	0	0	0	－
5．その他特別損失	42,541,000	0	0	0	42,541,000	35,977,900	84.6%
収益的支出合計	1,659,931,000	0	0	0	1,659,931,000	683,027,613	41.1%

（2）資本的収入及び支出

収　入

（単位：円）

区　分	予　算　額			執行額	執行率（%）
	当初予算額	補正予算額	合　計		
1．資本的収入	62,780,000	0	62,780,000	1,990,000	3.2%
1．企業債	48,800,000	0	48,800,000	0	0.0%
1．企業債	48,800,000	0	48,800,000	0	0.0%
2．出資金	3,980,000	0	3,980,000	1,990,000	50.0%
1．出資金	3,980,000	0	3,980,000	1,990,000	50.0%
3．補助金	10,000,000	0	10,000,000	0	0.0%
1．補助金	10,000,000	0	10,000,000	0	0.0%
資本的収入合計	62,780,000	0	62,780,000	1,990,000	3.2%

支　出

（単位：円）

区　分	予　算　額				執行額	執行率（%）
	当初予算額	補　正 予算額	流　用 増減額	合　計		
1．資本的支出	67,649,000	0	0	67,649,000	5,834,481	8.6%
1．建設改良費	59,689,000	0	0	59,689,000	1,118,880	1.9%
1．資産購入費	59,689,000	0	0	59,689,000	1,118,880	1.9%
2．企業債償還金	7,960,000	0	0	7,960,000	4,715,601	59.2%
1．企業債償還金	7,960,000	0	0	7,960,000	4,715,601	59.2%
資本的支出合計	67,649,000	0	0	67,649,000	5,834,481	8.6%

施設名：鰺ヶ沢病院

（1）収益的収入及び支出

収　入　　（単位：円）

区　分	予　算　額			執行額	執行率(%)
	当初予算額	補正予算額	合　計		
1．病院事業収益	1,882,708,000	0	1,882,708,000	976,927,888	51.9%
1．医業収益	1,505,050,000	0	1,505,050,000	771,456,379	51.3%
1．入院収益	574,446,000	0	574,446,000	304,322,877	53.0%
2．外来収益	907,840,000	0	907,840,000	453,554,118	50.0%
3．その他医業収益	22,764,000	0	22,764,000	13,579,384	59.7%
2．医業外収益	377,658,000	0	377,658,000	205,471,509	54.4%
1．受取利息配当金	1,000	0	1,000	838	83.8%
2．補助金	8,798,000	0	8,798,000	0	0.0%
3．他会計補助金	94,847,000	0	94,847,000	80,520,000	84.9%
4．他会計負担金	211,762,000	0	211,762,000	123,069,600	58.1%
5．患者外給食収益	276,000	0	276,000	196,200	71.1%
6．長期前受金戻入	59,135,000	0	59,135,000	0	0.0%
7．引当金戻入益	0	0	0	0	－
8．その他医業外収益	2,839,000	0	2,839,000	1,684,871	59.3%
3．特別利益	0	0	0	0	－
1．固定資産売却益	0	0	0	0	－
2．過年度損益修正益	0	0	0	0	－
3．他会計繰入金	0	0	0	0	－
4．その他特別利益	0	0	0	0	－
収益的収入合計	1,882,708,000	0	1,882,708,000	976,927,888	51.9%

支　出　　（単位：円）

区　分	予　算　額					執行額	執行率(%)
	当初予算額	補　正 予算額	予備費 支出額	流　用 増減額	合　計		
1．病院事業費用	2,007,445,000	0	0	0	2,007,445,000	909,981,305	45.3%
1．医業費用	1,911,447,000	0	0	0	1,911,447,000	869,550,831	45.5%
1．給与費	910,316,000	0	0	0	910,316,000	380,781,853	41.8%
2．材料費	644,412,000	0	0	0	644,412,000	356,116,603	55.3%
3．経費	271,585,000	0	0	0	271,585,000	131,154,900	48.3%
4．減価償却費	80,434,000	0	0	0	80,434,000	0	0.0%
5．資産減耗費	1,300,000	0	0	0	1,300,000	0	0.0%
6．研究研修費	3,400,000	0	0	0	3,400,000	1,497,475	44.0%
7．予備費	0	0	0	0	0	0	－
2．医業外費用	54,669,000	0	0	0	54,669,000	64,675	0.1%
1．支払利息及び企業債取扱諸費	1,115,000	0	0	0	1,115,000	64,675	5.8%
2．患者外給食材料費	0	0	0	0	0	0	－
3．消費税及び地方消費税	1,000,000	0	0	0	1,000,000	0	0.0%
4．長期前払消費税勘定償却	0	0	0	0	0	0	－
5．雑損失	51,554,000	0	0	0	51,554,000	0	0.0%
6．その他医療外費用	1,000,000	0	0	0	1,000,000	0	0.0%
3．特別損失	41,329,000	0	0	0	41,329,000	40,365,799	97.7%
1．過年度損益修正損	0	0	0	0	0	0	－
2．固定資産除却損	0	0	0	0	0	0	－
3．減損損失	0	0	0	0	0	0	－
4．過年度損益修正損	0	0	0	0	0	0	－
5．その他特別損失	41,329,000	0	0	0	41,329,000	40,365,799	97.7%
収益的支出合計	2,007,445,000	0	0	0	2,007,445,000	909,981,305	45.3%

（2）資本的収入及び支出

収　入　　（単位：円）

区　分	予　算　額			執行額	執行率(%)
	当初予算額	補正予算額	合　計		
1．資本的収入	31,379,000	0	31,379,000	1,454,000	4.6%
1．企業債	27,300,000	0	27,300,000	0	0.0%
1．企業債	27,300,000	0	27,300,000	0	0.0%
2．出資金	1,454,000	0	1,454,000	1,454,000	100.0%
1．出資金	1,454,000	0	1,454,000	1,454,000	100.0%
3．補助金	2,625,000	0	2,625,000	0	0.0%
1．補助金	2,625,000	0	2,625,000	0	0.0%
資本的収入合計	31,379,000	0	31,379,000	1,454,000	4.6%

支　出　　（単位：円）

区　分	予　算　額				執行額	執行率(%)
	当初予算額	補　正 予算額	流　用 増減額	合　計		
1．資本的支出	32,908,000	0	0	32,908,000	4,204,913	12.8%
1．建設改良費	30,000,000	0	0	30,000,000	2,754,000	9.2%
1．資産購入費	30,000,000	0	0	30,000,000	2,754,000	9.2%
2．企業債償還金	2,908,000	0	0	2,908,000	1,450,913	49.9%
1．企業債償還金	2,908,000	0	0	2,908,000	1,450,913	49.9%
資本的支出合計	32,908,000	0	0	32,908,000	4,204,913	12.8%

施設名：つがる市民診療所

（1）収益的収入及び支出

収　入

（単位：円）

区　分	予算額 当初予算額	予算額 補正予算額	予算額 合　計	執行額	執行率（%）
1．病院事業収益	592,121,000	0	592,121,000	303,406,294	51.2%
1．医業収益	408,446,000	0	408,446,000	195,111,650	47.8%
1．入院収益	0	0	0	0	－
2．外来収益	394,060,000	0	394,060,000	185,262,073	47.0%
3．その他医業収益	14,386,000	0	14,386,000	9,849,577	68.5%
2．医業外収益	183,675,000	0	183,675,000	108,294,644	59.0%
1．受取利息配当金	30,000	0	30,000	30,319	101.1%
2．補助金	0	0	0	0	－
3．他会計補助金	56,507,000	0	56,507,000	37,504,000	66.4%
4．他会計負担金	98,423,000	0	98,423,000	65,322,000	66.4%
5．患者外給食収益	0	0	0	0	－
6．長期前受金戻入	28,014,000	0	28,014,000	0	0.0%
7．引当金戻入益	0	0	0	0	－
8．その他医業外収益	701,000	0	701,000	5,438,325	775.8%
3．特別利益	0	0	0	0	－
1．固定資産売却益	0	0	0	0	－
2．過年度損益修正益	0	0	0	0	－
3．他会計繰入金	0	0	0	0	－
4．その他特別利益	0	0	0	0	－
収益的収入合計	592,121,000	0	592,121,000	303,406,294	51.2%

支　出

（単位：円）

区　分	予算額 当初予算額	予算額 補　正 予算額	予算額 予備費 支出額	予算額 流　用 増減額	予算額 合　計	執行額	執行率（%）
1．病院事業費用	764,086,000	0	0	0	764,086,000	200,187,908	26.2%
1．医業費用	745,150,000	0	0	0	745,150,000	188,138,187	25.2%
1．給与費	337,542,000	0	0	0	337,542,000	113,683,909	33.7%
2．材料費	59,184,000	0	0	0	59,184,000	25,368,986	42.9%
3．経費	259,572,000	0	0	0	259,572,000	48,774,424	18.8%
4．減価償却費	84,851,000	0	0	0	84,851,000	0	0.0%
5．資産減耗費	1,000	0	0	0	1,000	0	0.0%
6．研究研修費	1,000,000	0	0	0	1,000,000	310,868	31.1%
7．予備費	3,000,000	0	0	0	3,000,000	0	0.0%
2．医業外費用	7,366,000	0	0	0	7,366,000	479,721	6.5%
1．支払利息及び企業債取扱諸費	2,757,000	0	0	0	2,757,000	442,650	16.1%
2．患者外給食材料費	0	0	0	0	0	0	－
3．消費税及び地方消費税	2,809,000	0	0	0	2,809,000	0	0.0%
4．長期前払消費税勘定償却	0	0	0	0	0	0	－
5．雑損失	1,800,000	0	0	0	1,800,000	37,071	2.1%
6．その他医療外費用	0	0	0	0	0	0	－
3．特別損失	11,570,000	0	0	0	11,570,000	11,570,000	100.0%
1．過年度損益修正損	0	0	0	0	0	0	－
2．固定資産除却損	0	0	0	0	0	0	－
3．減損損失	0	0	0	0	0	0	－
4．過年度損益修正損	0	0	0	0	0	0	－
5．その他特別損失	11,570,000	0	0	0	11,570,000	11,570,000	100.0%
収益的支出合計	764,086,000	0	0	0	764,086,000	200,187,908	26.2%

（2）資本的収入及び支出

収　入　　（単位：円）

区　分	予　算　額			執行額	執行率（%）
	当初予算額	補正予算額	合　計		
1．資本的収入	70,000	0	70,000	35,000	50.0%
1．企業債	0	0	0	0	－
1．企業債	0	0	0	0	－
2．出資金	70,000	0	70,000	35,000	50.0%
1．出資金	70,000	0	70,000	35,000	50.0%
3．補助金	0	0	0	0	－
1．補助金	0	0	0	0	－
資本的収入合計	70,000	0	70,000	35,000	50.0%

支　出　　（単位：円）

区　分	予　算　額				執行額	執行率（%）
	当初予算額	補　正 予算額	流　用 増減額	合　計		
1．資本的支出	140,000	0	0	140,000	70,299	50.2%
1．建設改良費	0	0	0	0	0	－
1．資産購入費	0	0	0	0	0	－
2．企業債償還金	140,000	0	0	140,000	70,299	50.2%
1．企業債償還金	140,000	0	0	140,000	70,299	50.2%
資本的支出合計	140,000	0	0	140,000	70,299	50.2%

施設名：鶴田診療所

（1）収益的収入及び支出

収　入　（単位：千円）

区　分	予算額 当初予算額	補正予算額	合　計	執行額	執行率（%）
1．病院事業収益	296,574,000	0	296,574,000	109,171,887	36.8%
1．医業収益	232,069,000	0	232,069,000	89,019,063	38.4%
1．入院収益	0	0	0	0	-
2．外来収益	216,724,000	0	216,724,000	85,191,388	39.3%
3．その他医業収益	15,345,000	0	15,345,000	3,827,675	24.9%
2．医業外収益	64,505,000	0	64,505,000	20,140,824	31.2%
1．受取利息配当金	16,000	0	16,000	19,853	124.1%
2．補助金	0	0	0	0	-
3．他会計補助金	3,262,000	0	3,262,000	3,262,000	100.0%
4．他会計負担金	26,845,000	0	26,845,000	16,785,500	62.5%
5．患者外給食収益	0	0	0	0	-
6．長期前受金戻入	34,308,000	0	34,308,000	0	0.0%
7．引当金戻入益	0	0	0	0	-
8．その他医業外収益	74,000	0	74,000	73,471	99.3%
3．特別利益	0	0	0	12,000	-
1．固定資産売却益	0	0	0	0	-
2．過年度損益修正益	0	0	0	0	-
3．他会計繰入金	0	0	0	0	-
4．その他特別利益	0	0	0	12,000	-
収益的収入合計	296,574,000	0	296,574,000	109,171,887	36.8%

支　出　（単位：千円）

区　分	予算額 当初予算額	補　正 予算額	予備費 支出額	流　用 増減額	合　計	執行額	執行率（%）
1．病院事業費用	324,462,000	0	0	0	324,462,000	118,304,924	36.5%
1．医業費用	314,097,000	0	0	0	314,097,000	112,407,314	35.8%
1．給与費	172,131,000	0	0	0	172,131,000	79,005,515	45.9%
2．材料費	18,900,000	0	0	0	18,900,000	8,568,314	45.3%
3．経費	71,281,000	0	0	0	71,281,000	24,716,693	34.7%
4．減価償却費	50,270,000	0	0	0	50,270,000	0	0.0%
5．資産減耗費	525,000	0	0	0	525,000	0	0.0%
6．研究研修費	990,000	0	0	0	990,000	116,792	11.8%
7．予備費	0	0	0	0	0	0	-
2．医業外費用	3,130,000	0	0	0	3,130,000	534,598	17.1%
1．支払利息及び企業債取扱諸費	1,460,000	0	0	0	1,460,000	490,418	33.6%
2．患者外給食材料費	0	0	0	0	0	0	-
3．消費税及び地方消費税	1,100,000	0	0	0	1,100,000	0	0.0%
4．長期前払消費税勘定償却	0	0	0	0	0	0	-
5．雑損失	570,000	0	0	0	570,000	44,180	7.8%
6．その他医療外費用	0	0	0	0	0	0	-
3．特別損失	7,235,000	0	0	0	7,235,000	5,363,012	74.1%
1．過年度損益修正損	0	0	0	0	0	0	-
2．固定資産除却損	0	0	0	0	0	0	-
3．減損損失	0	0	0	0	0	0	-
4．過年度損益修正損	0	0	0	0	0	0	-
5．その他特別損失	7,235,000	0	0	0	7,235,000	5,363,012	74.1%
収益的支出合計	324,462,000	0	0	0	324,462,000	118,304,924	36.5%

（2）資本的収入及び支出

収　入　　（単位：千円）

区　分	予　算　額			執行額	執行率（%）
	当初予算額	補正予算額	合　計		
1．資本的収入	33,450,000	0	33,450,000	17,299,000	51.7%
1．企業債	4,100,000	0	4,100,000	0	0.0%
1．企業債	4,100,000	0	4,100,000	0	0.0%
2．出資金	29,350,000	0	29,350,000	17,299,000	58.9%
1．出資金	29,350,000	0	29,350,000	17,299,000	58.9%
3．補助金	0	0	0	0	－
1．補助金	0	0	0	0	－
資本的収入合計	33,450,000	0	33,450,000	17,299,000	51.7%

支　出　　（単位：千円）

区　分	予　算　額				執行額	執行率（%）
	当初予算額	補　正 予算額	流　用 増減額	合　計		
1．資本的支出	34,130,000	0	0	34,130,000	14,282,407	41.8%
1．建設改良費	7,144,000	0	0	7,144,000	1,473,039	20.6%
1．資産購入費	7,144,000	0	0	7,144,000	1,473,039	20.6%
2．企業債償還金	26,986,000	0	0	26,986,000	12,809,368	47.5%
1．企業債償還金	26,986,000	0	0	26,986,000	12,809,368	47.5%
資本的支出合計	34,130,000	0	0	34,130,000	14,282,407	41.8%

業 務 の 状 況

施設名：つがる総合病院

1．病床数（平成２６年９月３０日現在）　（単位：床）

区　分	一　般	療　養	結　核	精　神	感染症	計
病床数	390	－	－	44	4	438

2．経営指標等（平成２６年４月１日から平成２６年９月３０日まで）

区分 ＼ 年度			平成２５年度 A	平成２６年度 B	増減 B－A
病床利用率 (%)	一　般		66.5	57.6	△ 8.9
	療　養		－	－	－
	結　核		－	－	－
	精　神		69.2	79.5	20.3
	感染症		－	－	－
	計		65.4	59.3	△ 6.2
1日平均患者数等 (人、日)	入院	1日平均患者数	269.5	259.5	△ 10.0
		延入院患者数	49,324	47,495	△ 1,829
		診療実日数	183	183	0
	外来	1日平均患者数	701.4	681.9	△ 19.5
		延外来患者数	87,678	85,233	△ 2,445
		診療実日数	125	125	0

施設名：かなぎ病院

1．病床数（平成２６年９月３０日現在）　（単位：床）

区　分	一　般	療　養	結　核	精　神	感染症	計
病床数	60	40	－	－	－	100

2．経営指標等（平成２６年４月１日から平成２６年９月３０日まで）

区分 ＼ 年度			平成２５年度 A	平成２６年度 B	増減 B－A
病床利用率 (%)	一　般		90.7	90.3	△ 0.4
	療　養		70.7	69.8	△ 0.9
	結　核		－	－	－
	精　神		－	－	－
	感染症		－	－	－
	計		85.4	82.3	△ 3.1
1日平均患者数等 (人、日)	入院	1日平均患者数	85.4	82.3	△ 3.1
		延入院患者数	15,621	15,057	△ 564
		診療実日数	183	183	0
	外来	1日平均患者数	224.8	219.8	△ 5.0
		延外来患者数	28,096	27,479	△ 617
		診療実日数	125	125	0

施設名：鰺ヶ沢病院

1．病床数（平成２６年９月３０日現在）　（単位：床）

区　分	一　般	療　養	結　核	精　神	感染症	計
病床数	100	－	－	－	－	100

2．経営指標等（平成２６年４月１日から平成２６年９月３０日まで）

区分 ＼ 年度			平成２５年度 A	平成２６年度 B	増減 B－A
病床利用率（%）	一　般		50.6	57.8	7.2
	療　養		－	－	－
	結　核		－	－	－
	精　神		－	－	－
	感染症		－	－	－
	計		50.6	57.8	7.2
１日平均患者数等（人、日）	入院	１日平均患者数	50.6	57.8	7.2
		延入院患者数	9,259	10,579	1,320
		診療実日数	183	183	0
	外来	１日平均患者数	218.6	224.4	5.8
		延外来患者数	27,330	28,056	726
		診療実日数	125	125	0

施設名：つがる市民診療所

1．病床数（平成２６年９月３０日現在）　（単位：床）

区　分	一　般	療　養	結　核	精　神	感染症	計
病床数	－	－	－	－	－	0

2．経営指標等（平成２６年４月１日から平成２６年９月３０日まで）

区分 ＼ 年度			平成２５年度 A	平成２６年度 B	増減 B－A
病床利用率（%）	一　般		86.0	－	－
	療　養		－	－	－
	結　核		－	－	－
	精　神		－	－	－
	感染症		－	－	－
	計		86.0	－	－
１日平均患者数等（人、日）	入院	１日平均患者数	39.6	－	－
		延入院患者数	7,243	－	－
		診療実日数	183	－	－
	外来	１日平均患者数	217.1	181.2	△ 35.9
		延外来患者数	27,143	22,653	△ 4,490
		診療実日数	125	125	0

※　つがる市民診療所は、平成２６年３月１日からの開院であるため、
平成２５年度の数値は、つがる成人病センターの数値です。

施設名：鶴田診療所

1．病床数（平成２６年９月３０日現在）

（単位：床）

区　分	一　般	療　養	結　核	精　神	感染症	計
病床数	－	－	－	－	－	－

2．経営指標等（平成２６年４月１日から平成２６年９月３０日まで）

区　分 ＼ 年　度			平成２５年度 A	平成２６年度 B	増　減 B－A
病床利用率 (%)	一　般		－	－	－
	療　養		－	－	－
	結　核		－	－	－
	精　神		－	－	－
	感染症		－	－	－
	計		－	－	－
１日平均患者数等 (人、日)	入院	１日平均患者数	－	－	－
		延入院患者数	－	－	－
		診療実日数	－	－	－
	外来	１日平均患者数	117.1	116.8	△ 0.3
		延外来患者数	14,760	14,594	△ 166
		診療実日数	126	125	△ 1

つがる西北五広域連合事務局所有財産の状況

（平成２６年９月３０日現在）

自動車	１台
介護審査システム	１式
つがる西北五広域連合財政調整基金	１３，９３９千円
つがる西北五広域ふるさと市町村圏基金	５０９，９４４千円

つがる西北五広域連合病院事業会計保有財産等の状況

（1） 所有財産の状況（建物及び車両）

（平成26年9月30日現在）

建物	72,319.45 ㎡
自動車	10 台

（2） 企業債及び一時借入金の状況

イ 企業債　（平成26年9月30日現在）

企業債残高
6,082,084,306円

ロ 一時借入金　（平成26年9月30日現在）

一時借入金残高
120,000,000円

平成２５年度一般会計歳入歳出決算の状況

平成２５年度一般会計の収入額は、前年度に比べて１９．２％減、支出額は前年度に比べて２１．４％の減となっており、差引剰余金は１１，８２２千円となっています。

（単位：千円）

歳入区分	最終予算額 A	収入額 B	差引 B－A
分担金及び負担金	92,388	92,388	0
県支出金			0
国庫支出金	1,357	1,199	△ 158
財産収入	1,658	1,657	△ 1
繰入金	11,806	11,806	0
繰越金	5,242	5,242	0
諸収入	101	72	△ 29
合計	112,552	112,364	△ 188

（単位：千円）

歳出区分	最終予算額 A	支出額 B	差引 A－B
議会費	800	524	276
総務費	33,523	30,391	3,132
民生費	78,079	69,627	8,452
予備費	150	0	150
合計	112,552	100,542	12,010

平　成　２　５　年　度

つがる西北五広域連合病院事業決算状況

平成２５年度　つがる西北五広域連合病院事業決算報告書

（１）収益的収入及び支出

収　入

（単位：円）

区　分	予算額 当初予算額	予算額 補正予算額	予算額 地方公営企業法第24条第３項の規定による支出額に係る財源充当額	予算額 合計	決算額	予算額に比べ決算額の増減	備考
第１款　病院事業収益	13,981,265,000	△ 873,000	0	13,980,392,000	13,244,595,719	△ 735,796,281	（うち仮受消費税及び地方消費税　15,348,544）
第１項　医業収益	11,681,464,000	2,982,000	0	11,684,446,000	11,001,125,948	△ 683,320,052	（うち仮受消費税及び地方消費税　12,717,522）
第２項　医業外収益	2,298,799,000	△ 3,855,000	0	2,294,944,000	2,210,119,046	△ 84,824,954	（うち仮受消費税及び地方消費税　2,631,022）
第３項　特別利益	1,002,000	0	0	1,002,000	33,350,725	32,348,725	

支　出

（単位：円）

区　分	予算額 当初予算額	予算額 補正予算額	予算額 予備費支出額	予算額 流用増減額	予算額 地方公営企業法第24条第３項の規定による支出額	予算額 小計	予算額 地方公営企業法第26条第２項の規定による繰越額	予算額 合計	決算額	地方公営企業法第26条第２項の規定による繰越額	不用額	備考
第１款　病院事業費用	14,221,196,000	3,092,890,000	0	0	0	17,314,086,000	0	17,314,086,000	15,249,655,762	0	2,064,430,238	（うち仮払消費税及び地方消費税　134,637,696）
第１項　医業費用	13,883,308,000	△ 144,000	0	△ 18,401,000	0	13,864,763,000	0	13,864,763,000	12,898,630,963	0	966,132,037	（うち仮払消費税及び地方消費税　134,620,668）
第２項　医業外費用	275,888,000	5,762,000	0	18,030,000	0	299,680,000	0	299,680,000	294,102,425	0	5,577,575	（うち仮払消費税及び地方消費税　17,028）
第３項　特別損失	62,000,000	3,087,272,000	0	371,000	0	3,149,643,000	0	3,149,643,000	2,056,922,374	0	1,092,720,626	

（2）資本的収入及び支出

収　入

（単位：円）

区分	予算額 当初予算額	予算額 補正予算額	予算額 小計	予算額 地方公営企業法第26条の規定による繰越額に係る財源充当額	予算額 継続費逓次繰越額に係る財源充当額	合計	決算額	予算額に比べ決算額の増減	備考
第1款　資本的収入	15,500,159,000	76,272,000	15,576,431,000	0	0	15,576,431,000	14,576,556,115	△ 999,874,885	
第1項　企業債	4,365,800,000	7,300,000	4,373,100,000	0	0	4,373,100,000	3,992,800,000	△ 380,300,000	
第2項　出資金	8,033,446,000	△ 36,834,000	7,996,612,000	0	0	7,996,612,000	7,341,863,115	△ 654,748,885	
第3項　補助金	3,100,913,000	105,806,000	3,206,719,000	0	0	3,206,719,000	3,241,893,000	35,174,000	

支　出

（単位：円）

区分	予算額 当初予算額	予算額 補正予算額	予算額 流用増減額	予算額 小計	予算額 地方公営企業法第26条の規定による繰越額	予算額 継続費逓次繰越額	予算額 合計	決算額	翌年度繰越額 地方公営企業法第26条の規定による繰越額	翌年度繰越額 継続費逓次繰越額	翌年度繰越額 合計	不用額	備考
第1款　資本的支出	15,603,961,000	79,252,000	0	15,683,213,000	0	0	15,683,213,000	14,691,108,629	105,840,000	0	105,840,000	886,264,371	（うち仮払消費税及び地方消費税　684,704,048）
第1項　建設改良費	15,291,472,000	78,392,000	0	15,369,864,000	0	0	15,369,864,000	14,380,613,560	105,840,000	0	105,840,000	883,410,440	（うち仮払消費税及び地方消費税　684,704,048）
第2項　企業債償還金	312,489,000	860,000	0	313,349,000	0	0	313,349,000	310,495,069	0	0	0	2,853,931	

資本的収入額が資本的支出額に対し不足する額114,552,514円は、過年度分損益勘定留保資金114,552,514円で補てんした。

平成２５年度　つがる西北五広域連合病院事業損益計算書

（平成２５年４月１日から平成２６年３月３１日まで）

（単位：円）

１　医業収益			
（１）入院収益	6,214,619,305		
（２）外来収益	4,517,239,040		
（３）その他医業収益	258,726,906	10,990,585,251	
２　医業費用			
（１）給与費	6,911,626,852		
（２）材料費	3,519,916,258		
（３）経費	1,997,302,552		
（４）減価償却費	312,636,362		
（５）資産減耗費	6,605,311		
（６）研究研修費	38,222,326	12,786,309,661	
医業損失			1,795,724,410
３　医業外収益			
（１）受取利息配当金	160,954		
（２）補助金	131,791,881		
（３）他会計補助金	329,809,000		
（４）他会計負担金	1,672,039,758		
（５）患者外給食収益	502,876		
（６）その他医業外収益	54,161,597	2,188,466,066	
４　医業外費用			
（１）支払利息及び企業債取扱諸費	14,124,012		
（２）患者外給食材料費	618,398		
（３）雑損失	293,425,038		
（４）その他医業外費用	75,852,701	384,020,149	1,804,445,917
経常利益			8,721,507
５　特別利益			
（１）その他特別利益	33,350,725	33,350,725	
６　特別損失			
（１）過年度損益修正損	3,899,781		
（２）固定資産除却損	584,671,885		
（３）その他特別損失	1,470,879,508	2,059,451,174	△ 2,026,100,449
当年度純損失			2,017,378,942
前年度繰越欠損金			25,655,442
当年度未処理欠損金			2,043,034,384

平成25年度つがる西北五広域連合病院事業剰余金計算書

（平成25年4月1日から平成26年3月31日まで）

（単位：円）

	資本金		剰余金							資本合計
			資本剰余金			利益剰余金				
	自己資本金	借入資本金	補助金	工事負担金	資本剰余金合計	減債積立金	建設改良積立金	未処理欠損金	利益剰余金合計	
前年度末残高	8,561,372,943	2,355,037,556	1,238,410,405	0	1,238,410,405	0	0	△ 25,655,442	△ 25,655,442	12,129,165,462
前年度処分額	0	0	0	0	0	0	0	0	0	0
議会の議決による処分額	0	0	0	0	0	0	0	0	0	0
建設改良積立金の積立	0	0	0	0	0	0	0	0	0	0
法令による処分額	0	0	0	0	0	0	0	0	0	0
減債積立金の積立	0	0	0	0	0	0	0	0	0	0
処分後残高	8,561,372,943	2,355,037,556	1,238,410,405	0	1,238,410,405	0	0	（繰越欠損金） △ 25,655,442	△ 25,655,442	12,129,165,462
当年度変動額	7,276,788,615	3,682,304,931	3,188,098,649	0	3,188,098,649	0	0	△ 2,017,378,942	△ 2,017,378,942	12,129,813,253
企業債の発行	0	3,992,800,000	0	0	0	0	0	0	0	3,992,800,000
企業債の償還	0	△ 310,495,069	0	0	0	0	0	0	0	△ 310,495,069
減債積立金からの組入	0	0	0	0	0	0	0	0	0	0
建設改良積立金からの組入	0	0	0	0	0	0	0	0	0	0
補助金の受入	0	0	3,241,893,000	0	3,241,893,000	0	0	0	0	3,241,893,000
補助金の返還	0	0	0	0	0	0	0	0	0	0
工事負担金の受入	0	0	0	0	0	0	0	0	0	0
他会計繰入金の受入	7,341,863,115	0	0	0	0	0	0	0	0	7,341,863,115
資産の移管	△ 65,074,500	0	△ 13,161,905	0	△ 13,161,905	0	0	0	0	△ 78,236,405
共通資産の按分	0	0	13,161,904	0	13,161,904	0	0	0	0	13,161,904
圧縮記帳	0	0	△ 53,794,350	0	△ 53,794,350	0	0	0	0	△ 53,794,350
当年度純利益	0	0	0	0	0	0	0	△ 2,017,378,942	△ 2,017,378,942	△ 2,017,378,942
当年度末残高	15,838,161,558	6,037,342,487	4,426,509,054	0	4,426,509,054	0	0	（当年度未処理欠損金） △ 2,043,034,384	△ 2,043,034,384	24,258,978,715

平成25年度つがる西北五広域連合病院事業欠損金処理計算書

（単位：円）

	資本金		資本剰余金	未処理欠損金
	自己資本金	借入資本金		
当年度末残高	15,838,161,558	6,037,342,487	4,426,509,054	△ 2,043,034,384
議会の議決による処理額	0	0	0	0
処理後残高	15,838,161,558	6,037,342,487	4,426,509,054	（繰越欠損金） △ 2,043,034,384

平成２５年度　つがる西北五広域連合病院事業貸借対照表

（平成２６年３月３１日）

資　産　の　部

（単位：円）

1 固定資産				
（1）有形固定資産				
イ 土地		0		
ロ 建物	18,145,301,580			
減価償却累計額	3,038,174,381	15,107,127,199		
ハ 構築物	315,059,738			
減価償却累計額	143,895,804	171,163,934		
ニ 機械及び装置	130,698,210			
減価償却累計額	80,414,733	50,283,477		
ホ 車両	15,246,608			
減価償却累計額	6,468,384	9,778,224		
ヘ 器具及び備品	8,582,005,059			
減価償却累計額	2,219,101,600	6,362,904,459		
ト 建設仮勘定		0		
有形固定資産合計			21,701,257,293	
（2）無形固定資産				
イ 電話加入権		946,276		
無形固定資産合計			946,276	
固定資産合計				21,702,203,569
2 流動資産				
（1）現金預金			2,750,078,761	
（2）未収金			4,217,926,215	
（3）貯蔵品			102,968,759	
（4）前払金			301,465	
流動資産合計				7,071,275,201
3 繰延勘定				
（1）控除対象外消費税			796,574,586	
繰延勘定合計				796,574,586
資産合計				29,570,053,356

負　債　の　部

（単位：円）

4 流動負債			
（1）一時借入金		197,280,379	
（2）未払金		5,095,991,233	
（3）未払費用		0	
（4）前受金		0	
（5）仮受金		0	
（3）預り金		17,706,429	
（4）その他流動負債		96,600	
流動負債合計			5,311,074,641
負債合計			5,311,074,641

資　本　の　部

5 資本金			
（1）自己資本金		15,838,161,558	
（2）借入資本金			
イ 企業債	6,037,342,487		
資本金合計			21,875,504,045
6 剰余金			
（1）資本剰余金			
イ 受贈財産評価額	0		
イ 補助金	4,426,509,054		
ハ 寄付金	0		
資本剰余金合計		4,426,509,054	
イ 減債積立金	0		
ロ 利益積立金	0		
ハ 建設改良積立金	0		
当年度未処理欠損金			
イ 欠損金	2,043,034,384		
欠損金合計		2,043,034,384	
剰余金合計			2,383,474,670
資本合計			24,258,978,715
負債資本合計			29,570,053,356

各　施　設　の　経　営　状　況

（単位：円）

区分	西北中央病院	かなぎ病院	鰺ヶ沢病院	つがる市民診療所・つがる成人病センター	鶴田診療所	病院運営部	連合全体
医療収益	6,996,702,658	1,123,006,537	1,409,872,913	1,274,527,139	186,476,004	0	10,990,585,251
入院収益	4,641,301,000	746,101,806	526,981,276	300,235,223	0	0	6,214,619,305
外来収益	2,188,036,871	343,650,296	857,674,752	955,614,083	172,263,038	0	4,517,239,040
その他医業収益	167,364,787	33,254,435	25,216,885	18,677,833	14,212,966	0	258,726,906
医業費用	7,555,003,794	1,535,896,805	1,615,073,095	1,467,857,287	279,926,768	332,551,922	12,786,309,661
給与費	4,161,524,558	993,230,287	766,592,865	692,525,470	173,902,959	123,850,713	6,911,626,852
材料費	2,155,695,780	189,253,121	573,086,209	587,040,703	14,840,445	0	3,519,916,258
経費	1,078,725,285	238,848,312	233,614,339	185,815,394	53,547,802	206,751,420	1,997,302,552
減価償却費	127,867,901	107,596,060	39,722,769	1,237,904	35,850,196	361,532	312,636,362
資産減耗費	2,085,443	3,074,136	0	0	1,445,732	0	6,605,311
研究研修費	29,104,827	3,894,889	2,056,913	1,237,816	339,624	1,588,257	38,222,326
医業損益	△ 558,301,136	△ 412,890,268	△ 205,200,182	△ 193,330,148	△ 93,450,754	△ 332,551,922	△ 1,795,724,410
医業外収益	726,436,803	357,628,430	304,199,573	304,104,710	74,418,107	421,678,443	2,188,466,066
受取利息配当金	34,963	16,127	636	83,105	16,459	9,664	160,954
補助金	49,812,108	4,997,673	14,181,000	0	0	62,801,100	131,791,881
他会計補助金	192,900,000	43,690,000	10,650,000	77,757,000	4,812,000	0	329,809,000
他会計負担金	440,092,018	306,562,686	276,222,660	221,380,739	69,002,580	358,779,075	1,672,039,758
患者外給食収益	0	193,577	309,299	0	0	0	502,876
その他医業外収益	43,597,714	2,168,367	2,835,978	4,883,866	587,068	88,604	54,161,597
医業外費用	167,705,459	28,612,210	51,784,542	44,098,515	9,471,847	82,347,676	384,020,149
支払利息及び企業債取扱諸費	6,018,422	2,334,923	223,594	1,479	795,160	4,750,434	14,124,012
患者外給食材料費	0	618,398	0	0	0	0	618,398
雑損失	161,687,037	25,508,079	43,156,356	44,001,846	8,676,687	10,395,033	293,425,038
その他医業外費用	0	150,810	8,404,592	95,190	0	67,202,109	75,852,701
医業外損益	558,731,344	329,016,220	252,415,031	260,006,195	64,946,260	339,330,867	1,804,445,917
経常損益	430,208	△ 83,874,048	47,214,849	66,676,047	△ 28,504,494	6,778,945	8,721,607
特別利益	0	9,248,667	22,000,646	2,101,412	0	0	33,350,725
固定資産売却益	0	0	0	0	0	0	0
過年度損益修正益	0	0	0	0	0	0	0
他会計繰入金	0	0	0	0	0	0	0
その他特別利益	0	9,248,667	22,000,646	2,101,412	0	0	33,350,725
特別損失	1,470,879,508	0	1,370,981	584,671,885	0	2,528,800	2,059,451,174
過年度損益修正損	0	0	1,370,981	0	0	2,528,800	3,899,781
固定資産除却損	0	0	0	584,671,885	0	0	584,671,885
その他特別損失	1,470,879,508	0	0	0	0	0	1,470,879,508
特別損益	△ 1,470,879,508	9,248,667	20,629,665	△ 582,570,473	0	△ 2,528,800	△ 2,026,100,449
当年度純損益	△ 1,470,449,300	△ 74,625,381	67,844,514	△ 515,894,426	△ 28,504,494	4,250,145	△ 2,017,378,942
前年度繰越利益剰余金	278,454,344	△ 195,382,479	15,045,474	44,330,615	△ 166,235,271	△ 2,868,125	△ 25,655,442
当年度未処分利益剰余金	△ 1,191,994,956	△ 270,007,860	82,889,988	△ 471,563,811	△ 193,739,765	1,382,020	△ 2,043,034,384

医業収支比率	92.6%	73.1%	87.3%	86.8%	66.6%	
医療材料費比率	30.8%	16.9%	40.6%	46.1%	8.0%	
職員給与費比率	59.5%	88.4%	54.4%	54.3%	93.3%	

医療施設の状況

○病床数

（単位：床）

区　分	平成24年度末	平成25年度末	増　減
つがる総合病院	412	412	0
かなぎ病院	100	100	0
鰺ヶ沢病院	100	100	0
つがる市民診療所	52	－	△ 52
鶴田診療所	0	－	0
計	664	612	△ 52

○正職員数

医師

（単位：人）

区　分	平成24年度末	平成25年度末	増　減
つがる総合病院	34	37	3
かなぎ病院	4	4	0
鰺ヶ沢病院	5	7	2
つがる市民診療所	5	4	△ 1
鶴田診療所	1	1	0
計	49	53	4

看護職員

（単位：人）

区　分	平成24年度末	平成25年度末	増　減
つがる総合病院	253	283	30
かなぎ病院	72	59	△ 13
鰺ヶ沢病院	41	43	2
つがる市民診療所	40	15	△ 25
鶴田診療所	4	4	0
計	410	404	△ 6

医療技術職員

（単位：人）

区　分	平成24年度末	平成25年度末	増　減
つがる総合病院	66	69	3
かなぎ病院	14	14	0
鰺ヶ沢病院	18	22	4
つがる市民診療所	13	5	△ 8
鶴田診療所	1	1	0
計	112	111	△ 1

事務職員

（単位：人）

区　分	平成24年度末	平成25年度末	増　減
つがる総合病院	20	21	1
かなぎ病院	10	9	△ 1
鰺ヶ沢病院	8	7	△ 1
つがる市民診療所	6	6	0
鶴田診療所	4	3	△ 1
計	48	46	△ 2

その他職員

（単位：人）

区　分	平成24年度末	平成25年度末	増　減
つがる総合病院	1	0	△ 1
かなぎ病院	1	0	△ 1
鰺ヶ沢病院	0	0	0
つがる市民診療所	2	2	0
鶴田診療所	0	0	0
計	4	2	△ 2

医療施設の患者数及び収益の状況

○入院

一日平均入院患者数

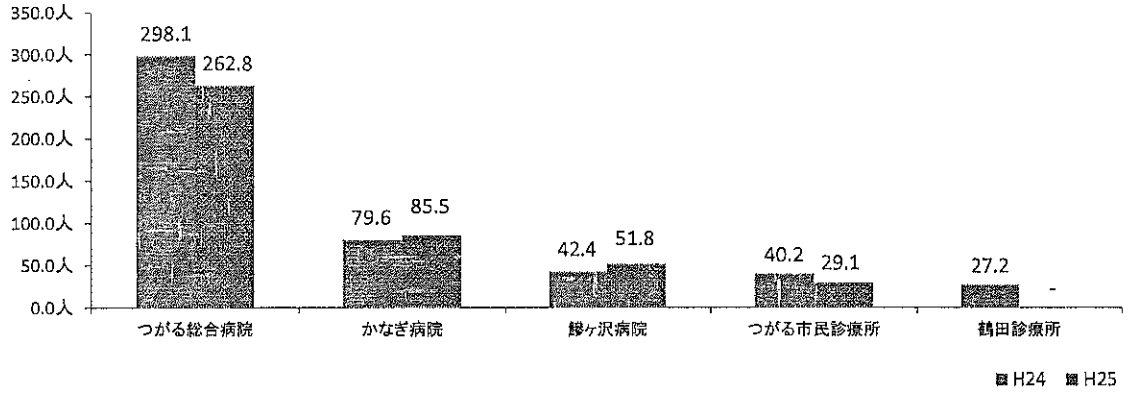

(単位:人)

区　分	平成24年度	平成25年度	増　減	備　考
つがる総合病院	298.1	262.8	△ 35.3	
かなぎ病院	79.6	85.5	5.9	
鰺ヶ沢病院	42.4	51.8	9.4	
つがる市民診療所	40.2	29.1	△ 11.1	
鶴田診療所	27.2	−	△ 27.2	
合計	487.5	429.2	△ 58.3	

※つがる成人病センター:平成25年4月1日から平成26年2月28日まで　3月1日以降、無床のつがる市民診療所

入院収益

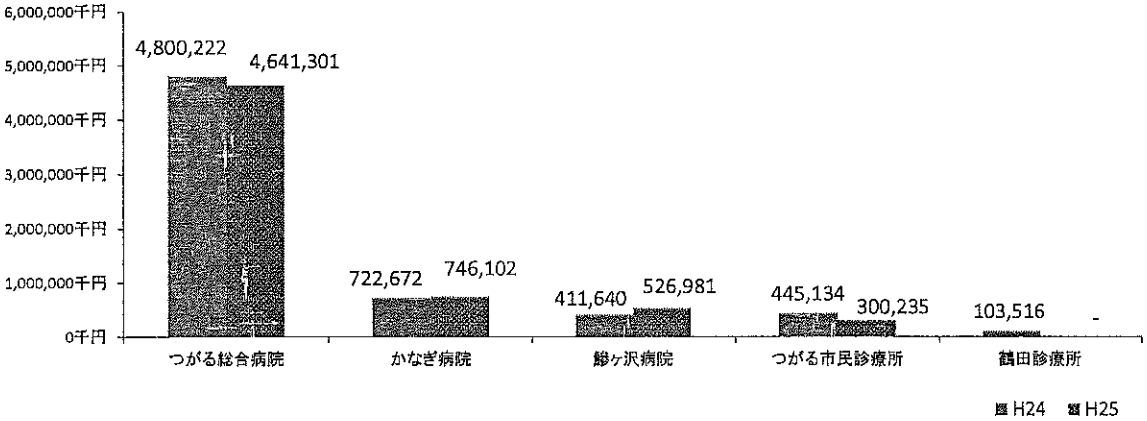

(単位:千円)

区　分	平成24年度	平成25年度	増　減	備　考
つがる総合病院	4,800,222	4,641,301	△ 158,921	
かなぎ病院	722,672	746,102	23,430	
鰺ヶ沢病院	411,640	526,981	115,341	
つがる市民診療所	445,134	300,235	△ 144,899	
鶴田診療所	103,516	−	△ 103,516	
合計	6,483,184	6,214,619	△ 268,565	

※つがる成人病センター:平成25年4月1日から平成26年2月28日まで　3月1日以降、無床のつがる市民診療所

○外来

一日平均外来患者数

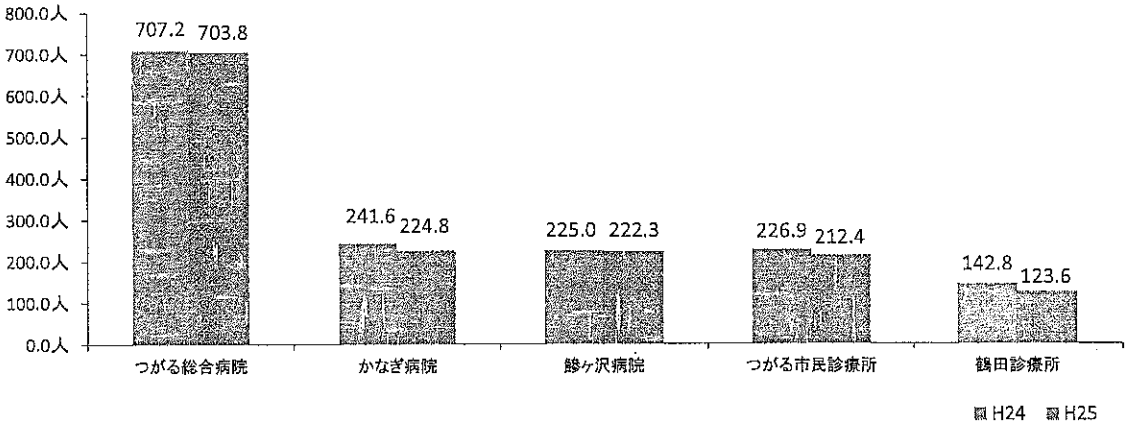

（単位：人）

区　分	平成24年度	平成25年度	増　減	備　考
つがる総合病院	707.2	703.8	△ 3.4	
かなぎ病院	241.6	224.8	△ 16.8	
鰺ヶ沢病院	225.0	222.3	△ 2.7	
つがる市民診療所	226.9	212.4	△ 14.5	
鶴田診療所	142.8	123.6	△ 19.2	
合計	1,543.5	1,486.9	△ 56.6	

外来収益

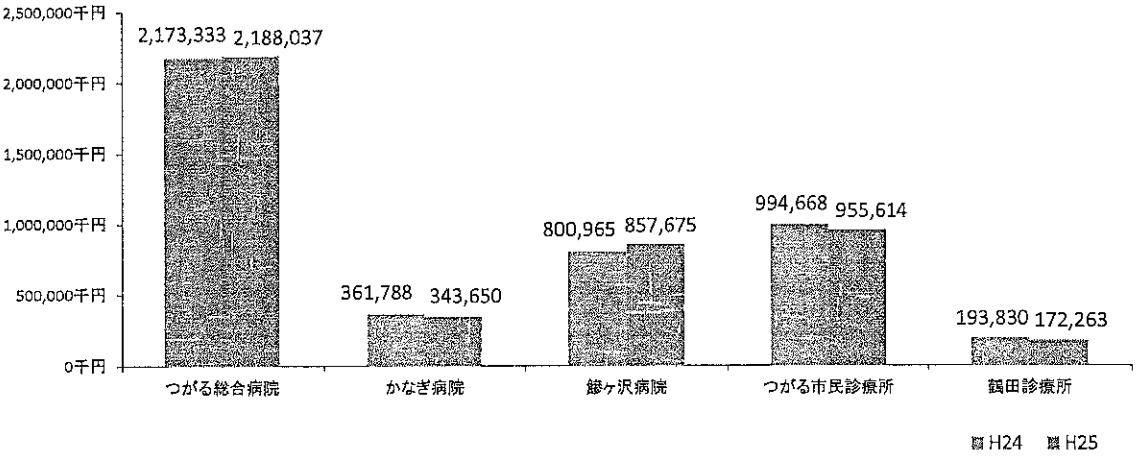

（単位：千円）

区　分	平成24年度	平成25年度	増　減	備　考
つがる総合病院	2,173,333	2,188,037	14,704	
かなぎ病院	361,788	343,650	△ 18,138	
鰺ヶ沢病院	800,965	857,675	56,710	
つがる市民診療所	994,668	955,614	△ 39,054	
鶴田診療所	193,830	172,263	△ 21,567	
合計	4,524,584	4,517,239	△ 7,345	

平成25年度建設改良費

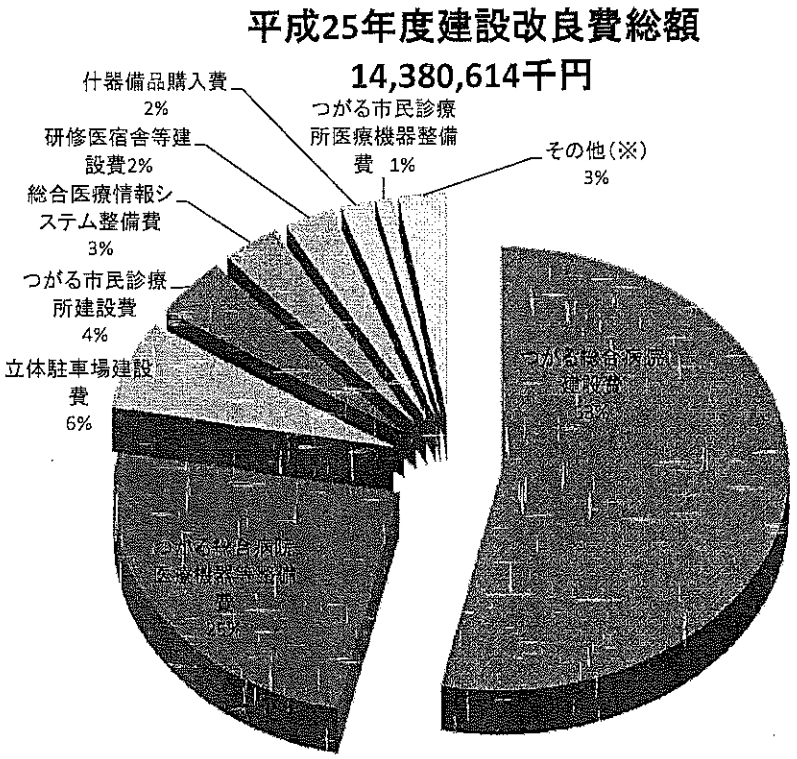

（単位：千円）

事業名	事業費
つがる総合病院建設費	7,681,709
つがる総合病院医療機器等整備費	3,524,879
立体駐車場建設費	921,268
つがる市民診療所建設費	624,539
総合医療情報システム整備費	475,843
研修医宿舎等建設費	399,991
什器備品購入費	239,519
つがる市民診療所医療機器整備費	129,082
その他(※)	383,784
合計	**14,380,614**

※その他事業の内訳　（単位：千円）

事業名	事業費
かなぎ病院改修費	78,968
鰺ヶ沢病院改修費	89,583
鶴田診療所外構整備費	85,071
鶴田診療所医療機器整備費	19,656
鰺ヶ沢病院トイレ等改修費	4,354
LED照明灯整備費	33,075
医療機器購入費	73,077
その他事業合計	383,784

資金不足比率

地方公共団体の財政の健全化に関する法律第２２条第１項の規定により、平成２５年度資金不足比率を公表する。

会計の名称	つがる西北五広域連合 病院事業会計
平成２５年度資金不足比率	－

※算定の基礎となる事項

（単位：円）

流動負債	5,311,074,641
流動資産	7,071,275,201
解消可能資金不足額	0
医業収益	10,990,585,251

（流動負債－流動資産－解消可能資金不足額）÷医業収益×100

（小数点第２位以下切り捨て）