

つがる西北五広域連合告示第9号

地方自治法（昭和22年法律第67号）第243条の3第1項及びつがる西北五広域連合財政状況の公表に関する条例第2条並びに地方公営企業法（昭和27年法律第292号）第40条の2第1項及びつがる西北五広域連合病院事業の設置等に関する条例第7条第1項の規定により、令和4年9月30日現在における財政状況及び業務状況説明書類を下記のとおり公表する。

令和4年11月30日

つがる西北五広域連合長 佐々木孝昌



記

- 1 財政状況（つがる西北五広域連合一般会計）
  - （1）令和3年度歳入歳出決算の状況
  - （2）令和4年度歳入歳出予算執行状況
  - （3）財産、地方債及び一時借入金の現在高
  
- 2 業務状況説明書類（つがる西北五広域連合病院事業会計）

## 1 つがる西北五広域連合一般会計

### (1) 令和3年度歳入歳出決算の状況

令和3年度の収入額は、前年度に比べて83.3%減、支出額は前年度に比べて84.4%の減となっており、差引剰余金は8,340千円となっています。

(単位：千円)

歳入区分	最終予算額 A	収入額 B	差引 B-A
分担金及び負担金	91,612	91,612	0
財産収入	6	1	△5
繰入金	10,972	10,972	0
繰越金	1	0	△1
諸収入	112	101	△11
合計	102,703	102,686	△17

(単位：千円)

歳出区分	最終予算額 A	支出額 B	差引 A-B
議会費	566	402	164
総務費	29,896	28,790	1,106
民生費	72,091	65,154	6,937
予備費	150	0	150
合計	102,703	94,346	8,357

(2) 令和4年度歳入歳出予算執行状況(令和4年9月30日現在)

歳入歳出予算額 93,928千円

歳 入

	予算現在額 (単位：千円)	収入済額 (単位：千円)	収入率 (%)
分担金・負担金	90,809	60,450	66.6
財産収入	6	1	16.7
繰入金	3,000	0	0.0
繰越金	1	0	0.0
諸収入	112	2	1.8
計	93,928	60,452	64.4

歳 出

	予算現在額 (単位：千円)	支出済額 (単位：千円)	支出率 (%)
議会費	584	0	0.0
総務費	33,405	14,564	43.6
民生費	59,789	26,758	44.8
予備費	150	0	0.0
計	93,928	41,322	44.0

※ 表示単位未満端数処理(四捨五入)のため、計など一致しない場合があります。  
ただし一円以上千円未満の場合は切上げ。

(3) 財産、地方債及び一時借入金の現在高

財産		(令和4年9月30日現在)
自	動 車	1台
介 護 審 査 シ ス テ ム		1式
つがる西北五広域連合財政調整基金		17,059千円

地方債

令和4年9月30日現在高	0円
--------------	----

一時借入金

令和4年9月30日現在高	0円
--------------	----

令和4年度（前期）

（自：令和4年4月1日 ～ 至：令和4年9月30日）

つがる西北五広域連合病院事業の業務状況説明書

まえがき

地方公営企業法第40条の2第1項の規定に基づき、令和4年4月1日から令和4年9月30日までの病院事業における業務状況を次のとおり公表します。

1 事業の概況

令和4年度前期における患者実績の状況をお知らせします。

(1) 入院患者数

(単位：人)

区分		つがる総合病院	かなぎ病院	鱈ヶ沢病院	合計
令和3年度	延人数	51,449	11,368	9,032	71,849
	一日平均人数	281.1	62.1	50.4	393.6
令和4年度	延人数	50,902	9,578	8,639	69,119
	一日平均人数	278.2	52.3	51.6	382.1
増減	延人数	△547	△1,790	△393	△2,730
	一日平均人数	△2.9	△9.8	1.2	△11.5

(2) 外来患者数

(単位：人)

区分		つがる総合病院	かなぎ病院	鱈ヶ沢病院
令和3年度	延人数	85,419	19,095	23,312
	一日平均人数	700.2	156.5	199.1
令和4年度	延人数	88,030	17,706	22,979
	一日平均人数	715.7	144.0	200.9
増減	延人数	2,611	△1,389	△333
	一日平均人数	15.2	△12.5	△1.8
区分		つがる市民診療所	鶴田診療所	合計
令和3年度	延人数	15,314	8,804	151,944
	一日平均人数	125.7	72.2	1,253.7
令和4年度	延人数	16,152	8,832	153,699
	一日平均人数	131.3	73.6	1,265.5
増減	延人数	838	28	1,755
	一日平均人数	5.6	1.4	11.8

## 2 経理の状況

令和4年度前期の経理状況は、病院事業収益7,426,921千円に対し、病院事業費用6,061,017千円、差引1,365,904千円となっており、内訳は次のとおりとなっています。

(単位：千円)

区分	つがる総合病院	かなぎ病院	鱒ヶ沢病院	つがる市民診療所	
病院事業収益	5,454,745	688,389	720,926	323,215	
内訳	医業収益	4,368,547	478,837	512,557	183,803
	医業外収益	1,081,830	209,552	208,369	139,412
	特別利益	4,368	0	0	0
病院事業費用	4,400,139	644,555	579,352	233,337	
内訳	医業費用	4,387,730	643,574	579,347	233,257
	医業外費用	271	981	5	80
	特別損失	12,138	0	0	0
純損益	1,054,606	43,834	141,574	89,878	
区分	鶴田診療所	病院運営局	合計		
病院事業収益	141,573	98,073	7,426,921		
内訳	医業収益	68,949	0	5,612,693	
	医業外収益	72,582	98,073	1,809,818	
	特別利益	42	0	4,410	
病院事業費用	113,406	90,228	6,061,017		
内訳	医業費用	113,264	40,223	5,997,395	
	医業外費用	142	50,005	51,484	
	特別損失	0	0	12,138	
純損益	28,167	7,845	1,365,904		

## 3 決算の状況

令和3年度病院事業会計の決算は、収益的収支として病院事業収益15,396,076千円に対し、病院事業費用15,032,390千円となったほか、資本的収支として資本的収入697,962千円に対し、資本的支出1,067,124千円となっております。

そのほか、詳細については別添「令和3年度 つがる西北五広域連合病院事業会計決算状況」に記載しております。

## 業 務 の 状 況

施設名：つがる総合病院

1. 病床数（令和4年9月30日現在）

（単位：床）

区 分	一 般	療 養	結 核	精 神	感 染 症	計
病床数	390 (374)	— —	— —	44 (44)	4 (4)	438 (422)

上段：許可病床数  
下段：（ ）稼働病床数

2. 経営指標等（令和4年4月1日から令和4年9月30日まで）

区 分		年 度	令和3年度 A	令和4年度 B	増 減 B-A
病床利用率 (%)	一 般		65.4 (68.2)	65.0 (67.7)	△ 0.4 -(0.5)
	療 養		—	—	—
	結 核		—	—	—
	精 神		53.7 (53.7)	51.8 (51.8)	△ 1.9
	感 染 症		60.9 (60.9)	49.7 (49.7)	—
	計		64.2 (66.6)	63.5 (66.6)	△ 0.7 (0.0)
1日平均患者数等 (人、日)	入 院	1日平均患者数	281.1	278.2	△ 2.9
		延入院患者数	51,449	50,902	△ 547
		診療実日数	183	183	0
	外 来	1日平均患者数	700.2	715.7	15.5
		延外来患者数	85,419	88,030	2,611
		診療実日数	122	123	1

上段：許可病床利用率  
下段：（ ）稼働病床利用率



## 業 務 の 状 況

施設名：かなぎ病院

1. 病床数 (令和4年9月30日現在) (単位：床)

区 分	一 般	療 養	結 核	精 神	感 染 症	計
病床数	60 (55)	40 (20)	— —	— —	— —	100 (75)

上段：許可病床数  
下段：( )稼働病床数

2. 経営指標等 (令和4年4月1日から令和4年9月30日まで)

区 分		年 度	令和3年度 A	令和4年度 B	増 減 B-A
病床利用率 (%)	一 般		76.4 (83.4)	78.4 (78.4)	2.0 (△ 5.0)
	療 養		40.7 (81.3)	65.8 (65.8)	25.1 (△ 15.5)
	結 核				—
	精 神				—
	感 染 症				—
	計		62.1 (82.8)	74.8 (74.8)	12.7 (△ 8.0)
1日平均患者数等 (人、日)	入 院	1日平均患者数	62.1	52.3	△ 9.8
		延入院患者数	11,368	9,578	△ 1,790
		診療実日数	183	183	0
	外 来	1日平均患者数	156.5	144.0	△ 12.5
		延外来患者数	19,095	17,706	△ 1,389
		診療実日数	122	123	1

上段：許可病床利用率  
下段：( )稼働病床利用率

# 業 務 の 状 況

施設名：鱒ヶ沢病院

1. 病床数 (令和4年9月30日現在)

(単位：床)

区 分	一 般	療 養	結 核	精 神	感 染 症	計
病床数	60	—	—	—	—	60
	(56)	—	—	—	—	(56)

上段：許可病床数

下段：( )稼働病床数

2. 経営指標等 (令和4年4月1日から令和4年9月30日まで)

区 分		年 度	令和3年度 A	令和4年度 B	増 減 B-A
病床利用率 (%)	一 般		79.9 (85.6)	82.3 (88.2)	2.4 2.6
	療 養				—
	結 核				—
	精 神				—
	感 染 症				—
	計		79.9 (85.6)	82.3 (88.2)	2.4 2.6
1日平均患者数等 (人、日)	入 院	1日平均患者数	50.4	51.6	1.2
		延入院患者数	9,032	8,639	△ 393
		診療実日数	183	183	0
	外 来	1日平均患者数	199.1	200.9	1.8
		延外来患者数	23,312	22,979	△ 333
		診療実日数	122	123	1

上段：許可病床利用率

下段：( )稼働病床利用率

## 業 務 の 状 況

施設名：つがる市民診療所

1. 病床数（令和4年9月30日現在）

（単位：床）

区 分	一 般	療 養	結 核	精 神	感 染 症	計
病床数	—	—	—	—	—	—

上段：許可病床数  
下段：（ ）稼働病床数

2. 経営指標等（令和4年4月1日から令和4年9月30日まで）

区 分		年 度	令和3年度 A	令和4年度 B	増 減 B-A
病床利用率 (%)	一 般		—	—	—
	療 養		—	—	—
	結 核		—	—	—
	精 神		—	—	—
	感 染 症		—	—	—
	計		—	—	—
1日平均患者数等 (人、日)	入 院	1日平均患者数	—	—	—
		延入院患者数	—	—	—
		診療実日数	—	—	—
	外 来	1日平均患者数	125.5	131.3	5.8
		延外来患者数	15,314	16,152	838
		診療実日数	122	123	1

上段：許可病床利用率  
下段：（ ）稼働病床利用率

## 業 務 の 状 況

施設名：鶴田診療所

1. 病床数 (令和4年9月30日現在)

(単位：床)

区 分	一 般	療 養	結 核	精 神	感 染 症	計
病床数	—	—	—	—	—	—
	—	—	—	—	—	—

上段：許可病床数  
下段：( )稼働病床数

2. 経営指標等 (令和4年4月1日から令和4年9月30日まで)

区 分		年 度		増 減 B-A	
		令和3年度 A	令和4年度 B		
病床利用率 (%)		一 般	—	—	—
		療 養	—	—	—
		結 核	—	—	—
		精 神	—	—	—
		感 染 症	—	—	—
		計	—	—	—
1日平均患者数等 (人、日)	入 院	1日平均患者数	—	—	—
		延入院患者数	—	—	—
		診療実日数	—	—	—
	外 来	1日平均患者数	72.2	73.6	1.4
		延外来患者数	8,804	8,832	28
		診療実日数	122	120	△2

上段：許可病床利用率  
下段：( )稼働病床利用率

## つがる西北五広域連合病院事業会計保有財産等の状況

### (1) 所有財産の状況(建物及び車両)

(令和4年9月30日現在)

施設名	名称	所在地	面積等
つがる総合病院	病院本棟	五所川原市字岩木町12番地3	36,872.48 m <sup>2</sup>
つがる総合病院	研修医宿舎	五所川原市字岩木町	11,188.06 m <sup>2</sup>
つがる総合病院	立体駐車場	五所川原市字岩木町	899.37 m <sup>2</sup>
旧西北病院	医師住宅	五所川原市松島町3丁目2番地1	784.08 m <sup>2</sup>
旧西北病院	医師住宅	五所川原市松島町3丁目2番地1	272.66 m <sup>2</sup>
旧西北病院	医師住宅車庫	五所川原市松島町3丁目2番地1	108.00 m <sup>2</sup>
旧西北病院	医師住宅車庫	五所川原市松島町3丁目2番地1	72.00 m <sup>2</sup>
旧西北病院	旧医師住宅	五所川原市字川端町66番地4	343.44 m <sup>2</sup>
つがる総合病院	自動車		2台
かなぎ病院	病院	五所川原市金木町菅原13番1	9,229.86 m <sup>2</sup>
かなぎ病院	病院附属建物	五所川原市金木町菅原13番1	305.15 m <sup>2</sup>
かなぎ病院	医師用車庫	五所川原市金木町菅原13番1	146.30 m <sup>2</sup>
かなぎ病院	医師住宅(6戸)	五所川原市金木町菅原13番1	801.46 m <sup>2</sup>
かなぎ病院	看護師寮	五所川原市金木町菅原13番1	257.54 m <sup>2</sup>
かなぎ病院	自動車		2台
鱒ヶ沢病院	病院	鱒ヶ沢町大字舞戸町字蒲生106番地10	7,351.42 m <sup>2</sup>
鱒ヶ沢病院	病院附属建物	鱒ヶ沢町大字舞戸町字蒲生106番地10	379.93 m <sup>2</sup>
鱒ヶ沢病院	医師住宅A棟	鱒ヶ沢町大字舞戸町字下富田3番地22	99.61 m <sup>2</sup>
鱒ヶ沢病院	医師住宅(B,C棟、その他)	鱒ヶ沢町大字舞戸町字下富田3番地35	272.59 m <sup>2</sup>
鱒ヶ沢病院	医師住宅A棟車庫	鱒ヶ沢町大字舞戸町字下富田3番地22	14.90 m <sup>2</sup>
鱒ヶ沢病院	医師住宅車庫(B,C棟、その他)	鱒ヶ沢町大字舞戸町字下富田3番地35	20.67 m <sup>2</sup>
鱒ヶ沢病院	車庫	鱒ヶ沢町大字舞戸町字蒲生106番地10	347.88 m <sup>2</sup>
鱒ヶ沢病院	自動車		2台
つがる市民診療所	診療所	つがる市木造千年4	1,917.11 m <sup>2</sup>
つがる市民診療所	医師車庫	つがる市木造千年4	54.00 m <sup>2</sup>
つがる市民診療所	自動車	つがる市木造千年4	1台
鶴田診療所	診療所	鶴田町大字鶴田字鷹ノ尾34番地	840.27 m <sup>2</sup>
病院運営局	自動車		1台

### (2) 企業債及び一時借入金の状況

イ 企業債 (令和4年9月30日現在)

企 業 債 残 高
5,281,568,759円

ロ 一時借入金 (令和4年9月30日現在)

一 時 借 入 金 残 高
180,000,000円

令和 3 年 度

つがる西北五広域連合病院事業会計決算書

つがる西北五広域連合

令和3年度 つがる西北五広域連合病院事業決算報告書

(1) 収益的収入及び支出

収 入

(単位：円)

区 分	予 算 額				決 算 額	予算額に比べ 決算額の増減	備 考
	当 予 算 初 額	補 正 予 算 額	地方公営企業法第24条第3項の規 定による支出額に係る財源充当額	合 計			
第1款 病院事業収益	15,671,736,000	970,566,000	0	16,642,302,000	15,396,075,140	△ 1,246,226,860	(うち、仮受消費税及び地方消費 税 39,358,430円)
第1項 医業収益	13,012,973,000	54,453,000	0	13,067,426,000	11,110,713,338	△ 1,956,712,662	(うち、仮受消費税及び地方消費 税 32,928,686円)
第2項 医業外収 益	2,652,931,000	878,568,000	0	3,531,499,000	4,243,407,373	711,908,373	(うち、仮受消費税及び地方消費 税 6,250,234円)
第3項 特別利益	5,832,000	37,545,000	0	43,377,000	41,954,429	△ 1,422,571	(うち、仮受消費税及び地方消費 税 179,510円)

支 出

(単位：円)

区 分	予 算 額							決 算 額	地方公営企業法 第26条第2項の 規定による繰越 額	不 用 額	備 考	
	当 予 算 初 額	補 正 予 算 額	予備費 支出額	流用増減額	地方公営企業法 第24条第3項の 規定による支出 額	小 計	地方公営企業法 第26条第2項の 規定による繰越 額					合 計
第1款 病院事業費用	16,004,255,000	123,128,000	0	0	0	16,127,383,000	0	16,127,383,000	15,032,389,252	0	1,094,993,748	(うち、仮払消費税及び地方消費税 240,290,493円)
第1項 医業費用	15,599,761,000	76,783,000	0	△ 20,472,900	0	15,656,071,100	0	15,656,071,100	14,222,886,445	0	1,433,184,655	(うち、仮払消費税及び地方消費税 240,202,849円)
第2項 医業外費 用	397,093,000	173,000	0	20,472,900	0	417,738,900	0	417,738,900	654,658,751	0	△ 236,919,851	(うち、仮払消費税及び地方消費税 87,644円)
第3項 特別損失	7,401,000	46,172,000	0	0	0	53,573,000	0	53,573,000	154,844,056	0	△ 101,271,056	

令和3年度 つがる西北五広域連合病院事業決算報告書

(1) 収益的収入及び支出

収 入

(単位：円)

区 分	予 算 額				決 算 額	予算額に比べ 決算額の増減	備 考
	当 予 算 初 額	補 正 予 算 額	地方公営企業法第24条第3項の規 定による支出額に係る財源充当額	合 計			
第1款 病院事業収益	15,671,736,000	970,566,000	0	16,642,302,000	15,396,075,140	△ 1,246,226,860	(うち、仮受消費税及び地方消費 税 39,358,430円)
第1項 医業収益	13,012,973,000	54,453,000	0	13,067,426,000	11,110,713,338	△ 1,956,712,662	(うち、仮受消費税及び地方消費 税 32,928,686円)
第2項 医業外収 益	2,652,931,000	878,568,000	0	3,531,499,000	4,243,407,373	711,908,373	(うち、仮受消費税及び地方消費 税 6,250,234円)
第3項 特別利益	5,832,000	37,545,000	0	43,377,000	41,954,429	△ 1,422,571	(うち、仮受消費税及び地方消費 税 179,510円)

支 出

(単位：円)

区 分	予 算 額							決 算 額	地方公営企業法 第26条第2項の 規定による繰越 額	不 用 額	備 考
	当 予 算 初 額	補 正 予 算 額	予備費 支出額	流用増減額	地方公営企業法 第24条第3項の 規定による支出 額	小 計	地方公営企業法 第26条第2項の 規定による繰越 額				
第1款 病院事業費用	16,004,255,000	123,128,000	0	0	0	16,127,383,000	0	16,127,383,000	15,032,389,252	0	1,094,993,748 (うち、仮払消費税及び地方消費 税 240,290,493円)
第1項 医業費用	15,599,761,000	76,783,000	0	△ 20,472,900	0	15,656,071,100	0	15,656,071,100	14,222,886,445	0	1,433,184,655 (うち、仮払消費税及び地方消費 税 240,202,849円)
第2項 医業外費 用	397,093,000	173,000	0	20,472,900	0	417,738,900	0	417,738,900	654,658,751	0	△ 236,919,851 (うち、仮払消費税及び地方消費 税 87,644円)
第3項 特別損失	7,401,000	46,172,000	0	0	0	53,573,000	0	53,573,000	154,844,056	0	△ 101,271,056



(2) 資本的収入及び支出

収 入

(単位：円)

区 分	予 算 額					合 計	決 算 額	予算額に比べ 決算額の増減	備 考
	当 子 算 初 額	補 正 予 算 額	小 計	地方公営企業法第26条の規定に よる繰越額に係る財源充当額	継続費通次繰 越額に係る財 源充当額				
第1款 資本的収入	648,941,000	141,437,000	790,378,000	0	0	790,378,000	697,961,900	△ 92,416,100	
第1項 企業債	311,900,000	36,300,000	348,200,000	0	0	348,200,000	294,100,000	△ 54,100,000	
第2項 他会計繰入金	301,271,000	0	301,271,000	0	0	301,271,000	301,271,000	0	他会計出資金 16,547,000円 他会計負担金 284,724,000円
第3項 補助金	35,770,000	105,137,000	140,907,000	0	0	140,907,000	102,590,900	△ 38,316,100	

支 出

(単位：円)

区 分	予 算 額							決算額	翌年度繰越額			不用額	備 考
	当 子 算 初 額	補 正 予 算 額	流 用 増減額	小 計	地方公営企業法 第26条の規定に よる繰越額	継続費 通 次 繰越額	合 計		地方公営企業法 第26条の規定に よる繰越額	継続費 通 次 繰越額	合 計		
第1款 資本的支出	981,425,000	136,087,000	0	1,117,512,000	0	0	1,117,512,000	1,067,123,304	13,255,000	0	13,255,000	37,133,696	(うち、仮払消費税及び地方消費税 42,781,898円)
第1項 建設改良費	384,750,000	132,920,000	0	517,670,000	0	0	517,670,000	471,425,878	13,255,000	0	13,255,000	32,989,122	(うち、仮払消費税及び地方消費税 42,781,898円)
第2項 企業債償還金	596,675,000	3,167,000	0	599,842,000	0	0	599,842,000	595,697,426	0	0	0	4,144,574	

資本的収入額が資本的支出額に不足する額369,161,404円は、過年度分損益勘定留保資金369,161,404円で補填した。

# 令和3年度 つがる西北五広域連合病院事業損益計算書

(令和3年4月1日から令和4年3月31日まで)

(単位：円)

1	医 業 収 益			
	(1) 入 院 収 益	6,922,256,883		
	(2) 外 来 収 益	3,795,640,515		
	(3) そ の 他 医 業 収 益	359,887,254	11,077,784,652	
2	医 業 費 用			
	(1) 給 与 費	7,605,395,546		
	(2) 材 料 費	2,801,704,642		
	(3) 経 費	2,337,287,876		
	(4) 減 価 償 却 費	1,155,075,805		
	(5) 資 産 減 耗 費	26,851,593		
	(6) 研 究 研 修 費	15,176,134		
	(7) 長期前払消費税勘定償却	41,192,000		
	(8) 予 備 費	0	13,982,683,596	
	医 業 損 失			2,904,898,944
3	医 業 外 収 益			
	(1) 受取利息配当金	11,194		
	(2) 補 助 金	1,496,883,860		
	(3) 他 会 計 補 助 金	726,194,000		
	(4) 他 会 計 負 担 金	1,323,989,000		
	(5) 患者外給食収益	682,990		
	(6) 長期前受金戻入	441,092,512		
	(7) 引当金戻入益	164,338,105		
	(8) そ の 他 医 業 外 収 益	83,965,478	4,237,157,139	
4	医 業 外 費 用			
	(1) 支払利息及び企業債取扱諸費	1,308,312		
	(2) 患者外給食材料費	692,382		
	(3) 雑 損 失	565,697,575		
	(4) そ の 他 医 業 外 費 用	53,033,538	620,731,807	
	経 常 損 失			3,616,425,332
				△ 711,526,388
5	特 別 利 益			
	(1) 固定資産売却益	39,773		
	(2) 過年度損益修正益	2,684,855		
	(3) 他 会 計 繰 入 金	0		
	(4) そ の 他 特 別 利 益	39,050,291	41,774,919	
6	特 別 損 失			
	(1) 固定資産除却損	0		
	(2) 固定資産売却損	0		
	(3) 減 損 損 失	0		
	(4) 過年度損益修正損	108,672,370		
	(5) そ の 他 特 別 損 失	46,171,686	154,844,056	
	当 年 度 純 損 失			△ 113,069,137
	前 年 度 繰 越 欠 損 金			△ 598,457,251
	そ の 他 の 未 処 分 利 益			3,448,805,025
	剰 余 金 変 動 額			0
	当 年 度 未 処 理 欠 損 金			2,850,347,774

令和3年度つがる西北五広域連合病院事業剰余金計算書  
 (令和3年4月1日から令和4年3月31日まで)

(単位：円)

	資本金	剰余金										資本合計
		資本剰余金					利益剰余金					
		再評価積立金	受贈財産 評価額	寄附金	補助金	工事負担金	資本剰余金 合計	減債積立金	利益積立金	未処分利益 剰余金	利益剰余金 合計	
前年度末残高	4,982,343,350	0	0	0	0	0	0	0	0	△ 3,448,805,025	△ 3,448,805,025	1,533,538,325
前年度処分類	0	0	0	0	0	0	0	0	0	0	0	0
議会の議決による処分類	0	0	0	0	0	0	0	0	0	0	0	0
建設改良積立金の積立	0	0	0	0	0	0	0	0	0	0	0	0
法令による処分類	0	0	0	0	0	0	0	0	0	0	0	0
減債積立金の積立	0	0	0	0	0	0	0	0	0	0	0	0
処分後残高	4,982,343,350	0	0	0	0	0	0	0	0	(繰越欠損金) △ 3,448,805,025	△ 3,448,805,025	1,533,538,325
当年度変動額	16,547,000	0	0	0	0	0	0	0	0	598,457,251	598,457,251	615,004,251
建設改良費に対する他会計繰入金の受入	16,547,000	0	0	0	0	0	0	0	0	0	0	16,547,000
仕訳訂正	0	0	0	0	0	0	0	0	0	0	0	0
資産の移管	0	0	0	0	0	0	0	0	0	0	0	0
出資金の長期前受金への振替	0	0	0	0	0	0	0	0	0	0	0	0
会計基準の見直しに伴う会計処理	0	0	0	0	0	0	0	0	0	0	0	0
見なし償却補助金の減価償却累計額計上	0	0	0	0	0	0	0	0	0	0	0	0
見なし償却補助金の長期前受収益化	0	0	0	0	0	0	0	0	0	0	0	0
当年度純利益	0	0	0	0	0	0	0	0	0	598,457,251	598,457,251	598,457,251
当年度末残高	4,998,890,350	0	0	0	0	0	0	0	0	(当年度未処理欠損金) △ 2,850,347,774	△ 2,850,347,774	2,148,542,576

# 令和3年度つがる西北五広域連合病院事業貸借対照表

(令和4年3月31日)

## 資 産 の 部

(単位：円)

### 1 固定資産

#### (1) 有形固定資産

イ 土 地	0	0
ロ 建 物	18,278,579,059	
減価償却累計額	<u>△ 8,108,001,741</u>	10,170,577,318
ハ 構 築 物	399,598,101	
減価償却累計額	<u>△ 289,026,766</u>	110,571,335
ニ 器 械 備 品	8,919,879,350	
減価償却累計額	<u>△ 6,645,242,643</u>	2,274,636,707
ホ 車 両	13,856,230	
減価償却累計額	<u>△ 9,615,640</u>	4,240,590
ヘ リ ー ス 資 産	6,750,000	
減価償却累計額	<u>△ 6,075,000</u>	675,000
ト 建 設 仮 勘 定	0	<u>0</u>

有形固定資産合計 12,560,700,950

#### (2) 無形固定資産

イ 電 話 加 入 権		946,276
ロ ソフトウェア資産		<u>91,163,307</u>
無形固定資産合計		92,109,583

#### (3) 投資その他の資産

イ 長 期 前 払 消 費 税		467,078,586
ロ 前払退職手当組合負担金		<u>454,001,759</u>
投資その他の資産合計		<u>921,080,345</u>

固定資産合計 13,573,890,878

### 2 流動資産

(1) 現 金 預 金		3,873,010,450
(2) 未 収 金		2,035,473,719
貸倒引当金		<u>△ 50,143,475</u>
(3) 貯 蔵 品		67,912,076
(4) その他流動資産		<u>213,662</u>

流動資産合計 5,926,466,432

資産合計 19,500,357,310

## 負 債 の 部

(単位：円)

3 固定負債		
(1) 企業債	4,983,316,610	
(2) リース債務	0	
(3) 退職給付引当金	0	
(4) その他固定負債	<u>0</u>	
固定負債合計		4,983,316,610
4 流動負債		
(1) 一時借入金	200,000,000	
(2) 企業債	597,248,859	
(3) リース債務	0	
(4) 未払金	878,511,103	
(5) 賞与引当金	445,415,436	
(6) その他流動負債	<u>24,766,996</u>	
流動負債合計		2,145,942,394
5 繰延収益		
(1) 長期前受金	16,682,367,054	
(2) 収益化累計額	<u>△ 6,459,811,324</u>	
繰延収益合計		<u>10,222,555,730</u>
負債合計		<u><u>17,351,814,734</u></u>

## 資 本 の 部

6 資本金		
7 剰余金		
(1) 資本剰余金		
イ 寄附金	0	
ロ 補助金	0	
資本剰余金合計		0
(2) 利益剰余金		
イ 当年度未処理欠損金	<u>2,850,347,774</u>	
利益剰余金合計		<u>△ 2,850,347,774</u>
剰余金合計		<u>△ 2,850,347,774</u>
資本合計		<u>2,148,542,576</u>
負債資本合計		<u><u>19,500,357,310</u></u>

(内訳：病院運営局)

資 産 の 部

(単位：円)

1 固 定 資 産

(1) 有 形 固 定 資 産

イ 土 地 0 0

ロ 建 物 0

減価償却累計額 0 0

ハ 構 築 物 0

減価償却累計額 0 0

ニ 器 械 備 品 0

減価償却累計額 0 0

ホ 車 両 2,419,893

減価償却累計額 △ 2,298,899 120,994

ヘ リ ー ス 資 産 0

減価償却累計額 0 0

ト 建 設 仮 勘 定 0 0

有形固定資産合計 120,994

(2) 無 形 固 定 資 産

イ 電 話 加 入 権 0

ロ ソフトウェア資産 0

無形固定資産合計 0

(3) 投 資 そ の 他 の 資 産

イ 長 期 前 払 消 費 税 467,078,586

ロ 前払退職手当組合負担金 184,965

投資その他の資産合計 467,263,551

固 定 資 産 合 計 467,384,545

2 流 動 資 産

(1) 現 金 預 金 63,186,502

(2) 未 収 金 13,778,400

貸倒引当金 0 13,778,400

(3) 貯 蔵 品 0

(4) そ の 他 流 動 資 産 0

流 動 資 産 合 計 76,964,902

資 産 合 計 544,349,447

負債の部

(単位：円)

3 固定負債

(1) 企業債	0
(2) リース債務	0
(3) 退職給付引当金	0
(4) その他固定負債	0
固定負債合計	<u>0</u>

0

4 流動負債

(1) 一時借入金	0
(2) 企業債	0
(3) リース債務	0
(4) 未払金	24,722,125
(5) 賞与引当金	5,991,000
(6) その他流動負債	61,243
流動負債合計	<u>30,774,368</u>

30,774,368

5 繰延収益

(1) 長期前受金	0
(2) 収益化累計額	0
繰延収益合計	<u>0</u>
負債合計	<u><u>30,774,368</u></u>

0

30,774,368

資本の部

6 資本金

818,013,770

7 剰余金

(1) 資本剰余金	
イ 寄附金	0
ロ 補助金	0
資本剰余金合計	0
(2) 利益剰余金	
イ 当年度未処理欠損金	304,438,691
利益剰余金合計	<u>△ 304,438,691</u>
剰余金合計	<u>△ 304,438,691</u>
資本合計	<u>513,575,079</u>
負債資本合計	<u><u>544,349,447</u></u>

△ 304,438,691

513,575,079

544,349,447

(内訳：つがる総合病院)

資 産 の 部

(単位：円)

1 固定資産

(1) 有形固定資産

イ 土 地	0	0
ロ 建 物	12,452,291,575	
減価償却累計額	<u>△ 3,930,708,899</u>	8,521,582,676
ハ 構 築 物	61,939,847	
減価償却累計額	<u>△ 26,524,152</u>	35,415,695
ニ 器 械 備 品	6,264,008,652	
減価償却累計額	<u>△ 4,802,674,142</u>	1,461,334,510
ホ 車 両	3,342,858	
減価償却累計額	<u>△ 3,175,716</u>	167,142
ヘ リ ー ス 資 産	0	
減価償却累計額	<u>0</u>	0
ト 建 設 仮 勘 定		<u>0</u>
有形固定資産合計		10,018,500,023

(2) 無形固定資産

イ 電 話 加 入 権		0
ロ ソフトウェア資産		<u>2,736,585</u>
無形固定資産合計		2,736,585

(3) 投資その他の資産

イ 長期前払消費税		0
ロ 前払退職手当組合負担金		<u>780,425,233</u>
投資その他の資産合計		<u>780,425,233</u>

固定資産合計 10,801,661,841

2 流動資産

(1) 現金預金		2,221,533,566
(2) 未 収 金	1,526,735,972	
貸倒引当金	<u>△ 27,650,865</u>	1,499,085,107
(3) 貯 蔵 品		43,511,377
(4) その他流動資産		<u>102,580</u>

流動資産合計 3,764,232,630

資産合計 14,565,894,471



負債の部

(単位：円)

3 固定負債

(1) 企業債	4,063,946,633
(2) リース債務	0
(3) 退職給付引当金	0
(4) その他固定負債	0
固定負債合計	<u>0</u>

4,063,946,633

4 流動負債

(1) 一時借入金	0
(2) 企業債	376,099,497
(3) リース債務	0
(4) 未払金	642,365,555
(5) 賞与引当金	315,657,203
(6) その他流動負債	8,329,257
流動負債合計	<u>8,329,257</u>

1,342,451,512

5 繰延収益

(1) 長期前受金	13,412,203,026
(2) 収益化累計額	<u>△ 4,038,620,837</u>
繰延収益合計	<u>9,373,582,189</u>
負債合計	<u><u>14,779,980,334</u></u>

資本の部

6 資本金

1,973,297,608

7 剰余金

(1) 資本剰余金	
イ 寄附金	0
ロ 補助金	0
資本剰余金合計	0
(2) 利益剰余金	
イ 当年度未処理欠損金	<u>2,187,383,471</u>
利益剰余金合計	<u>△ 2,187,383,471</u>
剰余金合計	<u>△ 2,187,383,471</u>
資本合計	<u>△ 214,085,863</u>
負債資本合計	<u><u>14,565,894,471</u></u>

(内訳：かなぎ病院)

資 産 の 部

(単位：円)

1 固定資産			
(1)有形固定資産			
イ 土地	0	0	
ロ 建物	2,862,552,489		
減価償却累計額	<u>△ 2,269,010,175</u>	593,542,314	
ハ 構築物	39,168,800		
減価償却累計額	<u>△ 36,976,158</u>	2,192,642	
ニ 器械備品	729,988,134		
減価償却累計額	<u>△ 461,893,685</u>	268,094,449	
ホ 車両	3,617,370		
減価償却累計額	<u>△ 1,567,316</u>	2,050,054	
ヘ リース資産	0		
減価償却累計額	<u>0</u>	0	
ト 建設仮勘定		<u>0</u>	
有形固定資産合計			865,879,459
(2)無形固定資産			
イ 電話加入権		75,452	
ロ ソフトウェア資産		<u>0</u>	
無形固定資産合計			75,452
(3)投資その他の資産			
イ 長期前払消費税		0	
ロ 前払退職手当組合負担金		<u>0</u>	
投資その他の資産合計			<u>0</u>
固定資産合計			<u>865,954,911</u>
2 流動資産			
(1)現金預金		19,810,227	
(2)未収金	239,285,577		
貸倒引当金	<u>△ 3,628,515</u>	235,657,062	
(3)貯蔵品		10,585,933	
(4)その他流動資産		<u>111,082</u>	
流動資産合計			<u>266,164,304</u>
資産合計			<u>1,132,119,215</u>

負債の部

(単位：円)

3 固定負債

(1) 企業債	164,932,425
(2) リース債務	0
(3) 退職給付引当金	20,194,776
(4) その他固定負債	<u>0</u>
固定負債合計	185,127,201

4 流動負債

(1) 一時借入金	200,000,000
(2) 企業債	69,101,444
(3) リース債務	0
(4) 未払金	70,362,861
(5) 賞与引当金	56,028,679
(6) その他流動負債	<u>15,164,861</u>
流動負債合計	410,657,845

5 繰延収益

(1) 長期前受金	1,334,413,611
(2) 収益化累計額	<u>△ 1,010,715,013</u>
繰延収益合計	<u>323,698,598</u>
負債合計	<u><u>1,132,119,215</u></u>

資本の部

6 資本金

234,349,456

7 剰余金

(1) 資本剰余金	
イ 寄附金	0
ロ 補助金	<u>0</u>
資本剰余金合計	0
(2) 利益剰余金	
イ 当年度未処理欠損金	<u>21,713,885</u>
利益剰余金合計	<u>△ 21,713,885</u>
剰余金合計	<u>△ 21,713,885</u>
資本合計	<u>212,635,571</u>
負債資本合計	<u><u>1,132,119,215</u></u>

(内訳：鯉ヶ沢病院)

資 産 の 部

(単位：円)

1 固定資産

(1) 有形固定資産

イ 土 地	0	0
ロ 建 物	2,057,353,387	
減価償却累計額	<u>△ 1,642,308,413</u>	415,044,974
ハ 構 築 物	181,826,938	
減価償却累計額	<u>△ 160,396,530</u>	21,430,408
ニ 器 械 備 品	1,110,265,179	
減価償却累計額	<u>△ 756,327,468</u>	353,937,711
ホ 車 両	1,266,219	
減価償却累計額	<u>△ 1,135,038</u>	131,181
ヘ リ ー ス 資 産	0	
減価償却累計額	<u>0</u>	0
ト 建 設 仮 勘 定		<u>0</u>
有形固定資産合計		790,544,274

(2) 無形固定資産

イ 電 話 加 入 権		458,640
ロ ソフトウェア資産		<u>2,712,480</u>
無形固定資産合計		3,171,120

(3) 投資その他の資産

イ 長期前払消費税		0
ロ 前払退職手当組合負担金		<u>0</u>
投資その他の資産合計		<u>0</u>

固定資産合計

793,715,394

2 流動資産

(1) 現金預金		121,529,502
(2) 未 収 金	170,676,233	
貸倒引当金	<u>△ 4,425,612</u>	166,250,621
(3) 貯 蔵 品		9,885,647
(4) その他流動資産		<u>0</u>

流動資産合計

297,665,770

資産合計

1,091,381,164

負債の部

(単位：円)

3 固定負債

(1) 企業債	196,673,619
(2) リース債務	0
(3) 退職給付引当金	38,565,031
(4) その他固定負債	<u>0</u>
固定負債合計	235,238,650

4 流動負債

(1) 一時借入金	0
(2) 企業債	82,838,875
(3) リース債務	0
(4) 未払金	95,358,415
(5) 賞与引当金	48,233,452
(6) その他流動負債	<u>1,092,368</u>
流動負債合計	227,523,110

5 繰延収益

(1) 長期前受金	1,540,603,053
(2) 収益化累計額	<u>△ 1,064,166,847</u>
繰延収益合計	<u>476,436,206</u>
負債合計	<u><u>939,197,966</u></u>

資本の部

6 資本金

151,909,382

7 剰余金

(1) 資本剰余金	
イ 寄附金	0
ロ 補助金	<u>0</u>
資本剰余金合計	0
(2) 利益剰余金	
イ 当年度未処理欠損金	<u>△ 273,816</u>
利益剰余金合計	<u>273,816</u>
剰余金合計	<u>273,816</u>
資本合計	<u>152,183,198</u>
負債資本合計	<u><u>1,091,381,164</u></u>

(内訳：つがる市民診療所)

資 産 の 部

(単位：円)

1 固 定 資 産

(1) 有 形 固 定 資 産

イ 土 地	0	0
ロ 建 物	631,035,370	
減価償却累計額	<u>△ 187,318,424</u>	443,716,946
ハ 構 築 物	42,150,073	
減価償却累計額	<u>△ 25,375,824</u>	16,774,249
ニ 器 械 備 品	553,117,567	
減価償却累計額	<u>△ 432,668,753</u>	120,448,814
ホ 車 両	3,209,890	
減価償却累計額	<u>△ 1,438,671</u>	1,771,219
ヘ リ ー ス 資 産	0	
減価償却累計額	<u>0</u>	0
ト 建 設 仮 勘 定		<u>0</u>
有形固定資産合計		582,711,228

(2) 無 形 固 定 資 産

イ 電 話 加 入 権		44,900
ロ ソフトウェア資産		<u>85,714,242</u>
無形固定資産合計		85,759,142

(3) 投 資 そ の 他 の 資 産

イ 長 期 前 払 消 費 税		0
ロ 前 払 退 職 手 当 組 合 負 担 金		<u>0</u>
投資その他の資産合計		<u>0</u>

固 定 資 産 合 計

668,470,370

2 流 動 資 産

(1) 現 金 預 金		1,148,972,015
(2) 未 収 金	61,139,069	
貸 倒 引 当 金	<u>△ 11,085,714</u>	50,053,355
(3) 貯 蔵 品		1,882,523
(4) そ の 他 流 動 資 産		<u>0</u>

流 動 資 産 合 計

1,200,907,893

資 産 合 計

1,869,378,263

## 負 債 の 部

(単位：円)

### 3 固 定 負 債

(1) 企 業 債	307,234,648	
(2) リ ー ス 債 務	0	
(3) 退 職 給 付 引 当 金	208,379,860	
(4) そ の 他 固 定 負 債	<u>0</u>	
固 定 負 債 合 計		515,614,508

### 4 流 動 負 債

(1) 一 時 借 入 金	0	
(2) 企 業 債	41,516,228	
(3) リ ー ス 債 務	0	
(4) 未 払 金	30,404,102	
(5) 賞 与 引 当 金	11,777,325	
(6) そ の 他 流 動 負 債	<u>117,270</u>	
流 動 負 債 合 計		83,814,925

### 5 繰 延 収 益

(1) 長 期 前 受 金	245,803,319	
(2) 収 益 化 累 計 額	<u>△ 232,244,953</u>	
繰 延 収 益 合 計		<u>13,558,366</u>
負 債 合 計		<u><u>612,987,799</u></u>

## 資 本 の 部

### 6 資 本 金

1,328,508,588

### 7 剰 余 金

(1) 資 本 剰 余 金			
イ 寄 附 金	0		
ロ 補 助 金	<u>0</u>		
資 本 剰 余 金 合 計			0
(2) 利 益 剰 余 金			
イ 当 年 度 未 処 理 欠 損 金	<u>72,118,124</u>		
利 益 剰 余 金 合 計		<u>△ 72,118,124</u>	
剰 余 金 合 計			<u>△ 72,118,124</u>
資 本 合 計			<u>1,256,390,464</u>
負 債 資 本 合 計			<u><u>1,869,378,263</u></u>

(内訳：鶴田診療所)

資 産 の 部

(単位：円)

1 固定資産			
(1) 有形固定資産			
イ 土地	0	0	
ロ 建物	275,346,238		
減価償却累計額	<u>△ 78,655,830</u>	196,690,408	
ハ 構築物	74,512,443		
減価償却累計額	<u>△ 39,754,102</u>	34,758,341	
ニ 器械備品	262,499,818		
減価償却累計額	<u>△ 191,678,595</u>	70,821,223	
ホ 車両	0		
減価償却累計額	<u>0</u>	0	
ヘ リース資産	6,750,000		
減価償却累計額	<u>△ 6,075,000</u>	675,000	
ト 建設仮勘定		<u>0</u>	
有形固定資産合計			302,944,972
(2) 無形固定資産			
イ 電話加入権		367,284	
ロ ソフトウェア資産		<u>0</u>	
無形固定資産合計			367,284
(3) 投資その他の資産			
イ 長期前払消費税		0	
ロ 前払退職手当組合負担金		<u>0</u>	
投資その他の資産合計			<u>0</u>
固定資産合計			<u>303,312,256</u>
2 流動資産			
(1) 現金預金		297,978,638	
(2) 未収金	23,858,468		
貸倒引当金	<u>△ 3,352,769</u>	20,505,699	
(3) 貯蔵品		2,046,596	
(4) その他流動資産		<u>0</u>	
流動資産合計			<u>320,530,933</u>
資産合計			<u>623,843,189</u>



負債の部

(単位：円)

3 固定負債

(1) 企業債	250,529,285	
(2) リース債務	0	
(3) 退職給付引当金	59,468,772	
(4) その他固定負債	<u>0</u>	
固定負債合計		309,998,057

4 流動負債

(1) 一時借入金	0	
(2) 企業債	27,692,815	
(3) リース債務	0	
(4) 未払金	15,298,045	
(5) 賞与引当金	7,727,777	
(6) その他流動負債	<u>1,997</u>	
流動負債合計		50,720,634

5 繰延収益

(1) 長期前受金	149,344,045	
(2) 収益化累計額	<u>△ 114,063,674</u>	
繰延収益合計		<u>35,280,371</u>
負債合計		<u>395,999,062</u>

資本の部

6 資本金

492,811,546

7 剰余金

(1) 資本剰余金		
イ 寄附金	0	
ロ 補助金	<u>0</u>	
資本剰余金合計		0
(2) 利益剰余金		
イ 当年度未処理欠損金	<u>264,967,419</u>	
利益剰余金合計		<u>△ 264,967,419</u>
剰余金合計		<u>△ 264,967,419</u>
資本合計		<u>227,844,127</u>
負債資本合計		<u>623,843,189</u>

## 資金不足比率報告書

地方公共団体の財政の健全化に関する法律第22条第1項の規定により、令和3年度資金不足比率を報告する。

会計の名称	つがる西北五広域連合 病院事業会計
令和3年度資金不足比率	—

※算定の基礎となる事項

(単位：円)

流動負債	2,145,942,394
流動資産	5,926,466,432
解消可能資金不足額	0
医業収益	11,077,784,652

$(\text{流動負債} - \text{流動資産} - \text{解消可能資金不足額}) \div \text{医業収益} \times 100$   
(小数点第2位以下切り捨て)

## 医療施設の状況

### ○病床数

(単位:床)

区 分	令和2年度末	令和3年度末	増 減
つがる総合病院	438	438	0
かなぎ病院	100	100	0
鱒ヶ沢病院	70	60	10
つがる市民診療所	0	0	0
鶴田診療所	0	0	0
計	608	598	10

### ○正職員数

#### 医師

(単位:人)

区 分	令和2年度末	令和3年度末	増 減
つがる総合病院	51	51	0
かなぎ病院	5	5	0
鱒ヶ沢病院	7	7	0
つがる市民診療所	2	2	0
鶴田診療所	1	1	0
計	66	66	0

#### 看護職員

(単位:人)

区 分	令和2年度末	令和3年度末	増 減
つがる総合病院	316	321	5
かなぎ病院	58	57	△1
鱒ヶ沢病院	47	46	△1
つがる市民診療所	5	5	0
鶴田診療所	3	3	0
計	429	432	3

#### 医療技術職員

(単位:人)

区 分	令和2年度末	令和3年度末	増 減
つがる総合病院	109	111	2
かなぎ病院	19	19	0
鱒ヶ沢病院	18	18	0
つがる市民診療所	4	4	0
鶴田診療所	1	1	0
計	151	153	2

#### 事務職員

(単位:人)

区 分	令和2年度末	令和3年度末	増 減
つがる総合病院	22	21	△1
かなぎ病院	8	8	0
鱒ヶ沢病院	8	7	△1
つがる市民診療所	6	6	0
鶴田診療所	3	2	△1
計	47	44	△3

#### その他職員

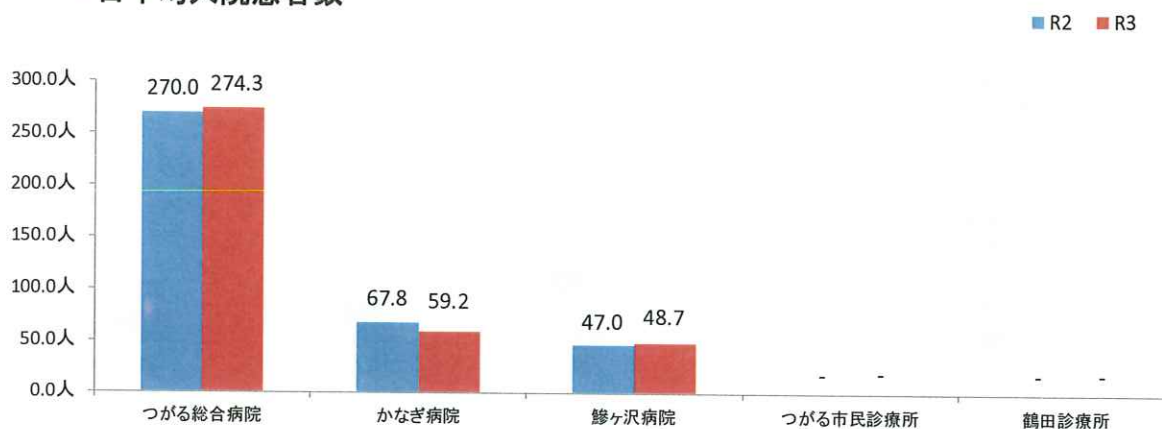
(単位:人)

区 分	令和2年度末	令和3年度末	増 減
つがる総合病院	4	5	1
かなぎ病院	0	0	0
鱒ヶ沢病院	1	0	1
つがる市民診療所	0	0	0
鶴田診療所	0	0	0
計	5	5	2

## 医療施設の患者数及び収益の状況

### ○入院

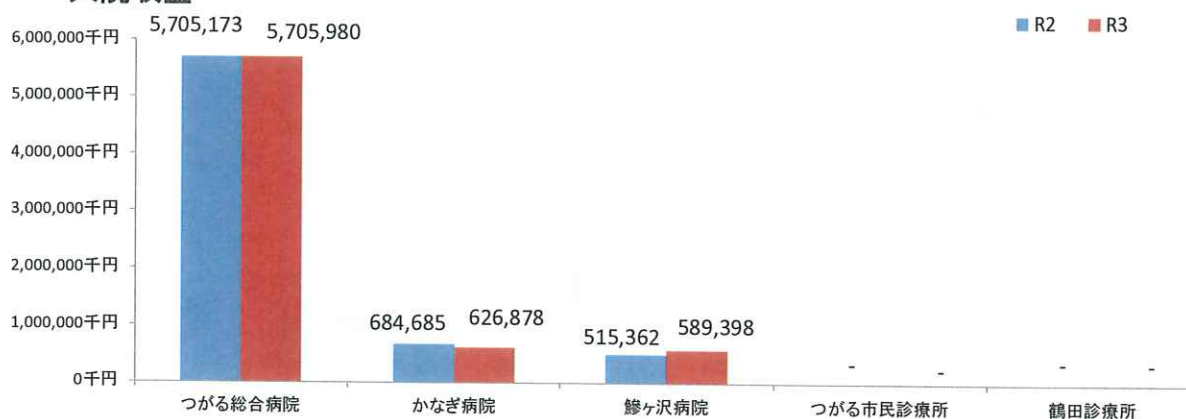
#### 一日平均入院患者数



(単位:人)

区分	令和2年度	令和3年度	増減	備考
つがる総合病院	270.0	274.3	4.3	
かなぎ病院	67.8	59.2	△ 8.6	
鱒ヶ沢病院	47.0	48.7	1.7	
つがる市民診療所	-	-	0.0	
鶴田診療所	-	-	0.0	
合計	384.8	382.2	△ 2.6	

#### 入院収益

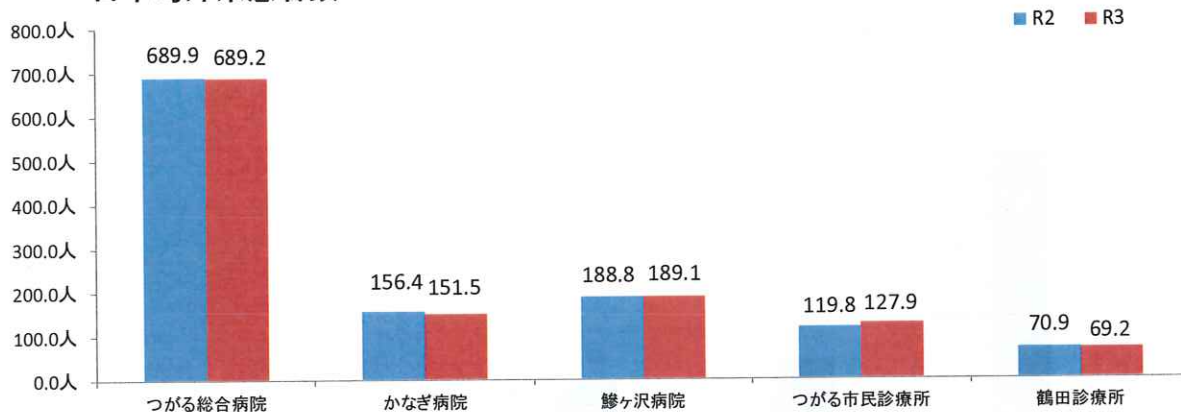


(単位:千円)

区分	令和2年度	令和3年度	増減	備考
つがる総合病院	5,705,173	5,705,980	807	
かなぎ病院	684,685	626,878	△ 57,807	
鱒ヶ沢病院	515,362	589,398	74,036	
つがる市民診療所	-	-	0	
鶴田診療所	-	-	0	
合計	6,905,220	6,922,256	17,036	

## ○外来

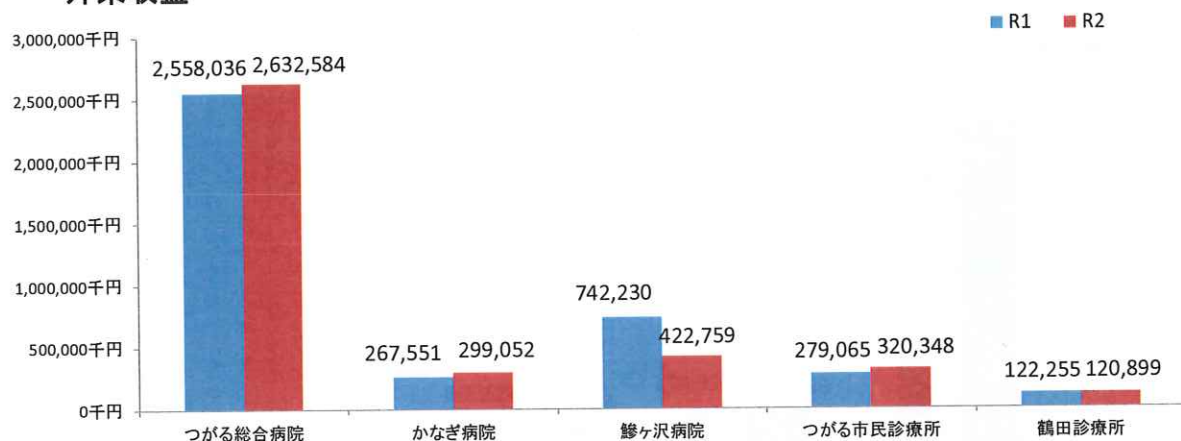
### 一日平均外来患者数



(単位:人)

区分	令和2年度	令和3年度	増減	備考
つがる総合病院	689.9	689.2	△ 0.7	
かなぎ病院	156.4	151.5	△ 4.9	
鱒ヶ沢病院	188.8	189.1	0.3	
つがる市民診療所	119.8	127.9	8.1	
鶴田診療所	70.9	69.2	△ 1.7	
合計	1,225.8	1,226.9	1.1	

### 外来収益



(単位:千円)

区分	令和2年度	令和3年度	増減	備考
つがる総合病院	2,558,036	2,632,584	74,548	
かなぎ病院	267,551	299,052	31,501	
鱒ヶ沢病院	742,230	422,759	△ 319,471	
つがる市民診療所	279,065	320,348	41,283	
鶴田診療所	122,255	120,899	△ 1,356	
合計	3,969,137	3,795,642	△ 173,495	